

Estados Financieros

MUTUAL DE SEGURIDAD C.CH.C.

Santiago, Chile

*30 de septiembre de 2016 y 2015 y al 31 de diciembre de
2015*

MUTUAL DE SEGURIDAD C.CH.C.
 Estados de Situación Financiera
 30 de septiembre de 2016, 2015 y al 31 de diciembre de 2015

1. IDENTIFICACIÓN

ANEXO I Formato FUPEF - NIFCH al 30 de Septiembre de 2016 y Diciembre 2015

1.00	IDENTIFICACIÓN	
1.01	Razon Social	MUTUAL DE SEGURIDAD CAMARA CHILENA DE LA CONSTRUCCION
1.02	Naturaleza Juridica	CORPORACION DE DERECHO PRIVADO SIN FINES DE LUCRO
1.03	RUT	70.285.100-9
1.04	Domicilio	AV. LIBERTADOR BERNARDO O'HIGGINS 194
1.05	Región	METROPOLITANA
1.06	Teléfono	27879118
1.07	E-mail	ggeneral@mutual.cl
1.08	Representante Legal	MORAGA TORRES CRISTIAN
1.09	Gerente General	MORAGA TORRES CRISTIAN
1.10	Directorio	

Cargo	R (*)	Nombre	Rut
Presidente	(E)	LORENZO CONSTANS GORRI	5.816.225-6
Director	(E)	LORENZO CONSTANS GORRI	5.816.225-6
Director	(E)	MANUEL ANTONIO ERRAZURIZ RUIZ TAGLE	5.616.237-2
Director	(E)	LEONARDO DANERI JONES	6.334.547-4
Director	(T)	ROBERTO PEREZ SERPA	8.632.497-0
Director	(T)	RODRIGO SERVIERI FLORES	12.130.259-4
Director	(T)	FRANCISCO DOSQUE CONCHA	13.903.692-1

1.11	Número de entidades empleadoras adherentes	82.597
1.12	Número de trabajadores afiliados	1.997.612
1.13	Número de pensionados	Invalidez: 3.559 Viudez : 3.552 Orfandad: 1.729
1.14	Número de trabajadores de la Mutualidad	Permanentes : 4.159 Plazo Fijo : 87
1.15	Patrimonio	M\$ 241.980.439

(*) Indicar (T) para representantes de los trabajadores, (E) para representantes de empresas y (P) para directores profesionales.

MUTUAL DE SEGURIDAD C.CH.C.
Estados de Situación Financiera
30 de septiembre de 2016, 2015 y al 31 de diciembre de 2015

CONTENIDO

Estados de Situación Financiera

Estados de Resultados Integrales

Estados de Cambios en el Patrimonio Neto

Estados de Flujos de Efectivo

Notas a los Estados Financieros

M\$: Cifras expresadas en miles de pesos chilenos

UF : Cifras expresadas en unidades de fomento

MUTUAL DE SEGURIDAD C.CH.C.
Estados de Situación Financiera
30 de septiembre de 2016, 2015 y al 31 de diciembre de 2015

CODIGO	ACTIVOS	Nota	30-09-2016 M\$	31-12-2015 M\$
	Activos corrientes			
11010	Efectivo y efectivo equivalente	6	20.656.239	11.771.341
11020	Activos financieros a costo amortizado	7	34.421.239	28.378.720
11030	Activos financieros a valor razonable con cambios en resultado	8	32.565.426	51.472.121
11040	Otros activos financieros	9	-	-
11050	Deudores previsionales, neto	11	24.110.121	25.352.213
11060	Aportes legales por cobrar, neto	12	2.139.401	1.663.216
11070	Deudores por venta servicios a terceros, neto	13	15.144.465	14.900.561
11080	Cuentas por cobrar a entidades relacionadas	14	3.144.533	811.808
11090	Otras cuentas por cobrar, neto	15	1.758.846	1.679.739
11100	Inventarios	16	2.184.268	2.051.153
11110	Activos de cobertura	17	-	-
11120	Gastos pagados por anticipado	19	365.678	245.636
11130	Activos por impuestos corrientes	20	2.075.699	2.172.710
11140	Otros activos corrientes	21	2.415.757	1.506.651
11200	Subtotal activos corrientes en operación	-	140.981.672	142.005.869
11300	Activos no corrientes y grupos en desapropiación clasificados como mantenidos para la venta	22	-	-
11000	Total activos corrientes	-	140.981.672	142.005.869
	Activos no Corrientes			
12010	Activos financieros a costo amortizado	7	183.988.322	159.009.627
12020	Otros activos financieros	9	-	-
12030	Deudores previsionales, neto	11	4.599.728	4.010.582
12040	Deudores por venta de servicios a terceros, neto	13	2.109.977	1.726.151
12050	Cuentas por cobrar a entidades relacionadas	14	-	-
12060	Otras cuentas por cobrar, neto	15	-	-
12070	Inversiones en asociadas y en negocios conjuntos contabilizadas por el método de la participación	23	27.702.520	26.980.414
12080	Otras inversiones contabilizadas por el método de la Participación	24	-	11.457.585
12090	Activos de cobertura	17	-	-
12100	Intangibles, neto	25	6.094.701	5.965.273
12110	Propiedades, plantas y equipos, neto	26	140.171.441	135.446.946
12120	Propiedades de inversión	27	-	-
12130	Gastos pagados por anticipado	19	-	-
12140	Activos por impuestos diferidos	34	-	-
12150	Otros activos no corrientes	21	3.013.651	1.109.154
12000	Total Activos No Corrientes	-	367.680.340	345.705.732
10000	Total activos	-	508.662.012	487.711.601

MUTUAL DE SEGURIDAD C.CH.C.
Estados de Situación Financiera
30 de septiembre de 2016, 2015 y 31 de diciembre de 2015

CODIGO	PASIVOS Y PATRIMONIO NETO	Nota	30-09-2016 M\$	31-12-2015 M\$
	Pasivos Corrientes			
21010	Pasivos financieros corrientes	28	-	-
21020	Prestaciones por pagar	29	5.833.703	12.470.758
21030	Acreedores comerciales y otras cuentas por pagar	30	8.432.619	6.425.339
21040	Cuentas por pagar a entidades relacionadas	31	3.125.556	2.585.980
21050	Capitales representativos de pensiones vigentes	32	7.829.230	7.064.670
21060	Reserva por prestaciones medicas por otorgar	32	3.149.676	3.149.676
21070	Reserva por subsidios por pagar	32	1.800.645	1.800.645
21080	Reserva por indemnizaciones por pagar	32	822.083	822.083
21090	Reserva adicional por insuficiencia de pasivos	32	-	-
21100	Reserva de siniestros ocurridos y no reportados (IBNR)	32	2.020.477	1.708.703
21110	Provisiones	33	21.418.751	23.036.491
21120	Retenciones, obligaciones previsionales e impuestos	33	3.696.599	3.889.067
21130	Impuestos por pagar	34	-	-
21140	Obligación post empleo y otros beneficios	35	855.187	603.019
21150	Pasivos de cobertura	17	-	-
21160	Otros pasivos corrientes	36	6.729	6.729
21170	Ingresos diferidos	37	-	-
21180	Pasivos devengados	38	5.657.906	5.928.849
21200	Subtotal pasivos corrientes	-	64.649.161	69.492.009
21300	Pasivos incluidos en grupos de activos clasificados como mantenidos para la venta	39	-	-
21000	Total pasivos corrientes	-	64.649.161	69.492.009
	Pasivos no Corrientes			
22010	Pasivos financieros no corrientes	28	-	-
22020	Acreedores comerciales y otras cuentas por pagar	30	3.409.533	1.028.458
22030	Obligación por beneficios post empleo y otros beneficios	35	7.760.317	5.472.032
22040	Cuentas por pagar a entidades relacionadas	31	-	-
22050	Capitales representativos de pensiones vigentes	32	189.024.698	179.805.706
22060	Reserva por prestaciones médicas por otorgar	32	1.012.561	603.266
22070	Reserva por subsidios por pagar	32	387.534	278.212
22080	Reserva por indemnizaciones por pagar	32	134.065	373.513
22090	Reserva de siniestros ocurridos y no reportados (IBNR)	32	213.492	213.492
22100	Reserva adicional por insuficiencia de pasivos	32	-	-
22110	Pasivos de cobertura	17	-	-
22120	Pasivos por impuestos diferidos	34	-	-
22130	Otros pasivos no corrientes	36	90.212	94.400
22000	Total pasivos no corrientes	-	202.032.412	187.869.079
	Patrimonio Neto			
23010	Fondos acumulados	-	192.105.484	178.236.456
23020	Fondo de reserva eventualidades	-	6.189.555	5.720.028
23030	Fondo de contingencia	40	31.314.537	29.198.985
23040	Fondo de reservas de pensiones adicional	-	-	8.563.428
23050	Otras reservas	41	-	-
23060	Excedente (déficit) del ejercicio	-	12.370.863	8.631.616
23100	Subtotal patrimonio	-	241.980.439	230.350.513
23110	Participación no controladora	-	-	-
23000	Total patrimonio neto	-	241.980.439	230.350.513
20000	Total pasivos y patrimonio neto	-	508.662.012	487.711.601

MUTUAL DE SEGURIDAD C.CH.C.
Estados de Resultados Integrales
 Por los años terminados al 30 de septiembre de 2016 y 2015

CODIGO		Nota	30-09-2016 M\$	30-09-2015 M\$
41010	Ingresos por cotización básica	-	109.880.499	102.117.054
41020	Ingresos por cotización adicional	-	81.211.958	78.819.601
41030	Ingresos por cotización extraordinaria	-	6.065.031	5.715.131
41040	Intereses, reajustes y multas por cotizaciones	42	2.831.342	1.935.250
41050	Rentas de inversiones financieras que respaldan reservas	43	4.640.864	4.258.985
41060	Ventas de servicios médicos a terceros	44	29.099.057	28.960.892
41070	Otros ingresos ordinarios	54	1.851.553	1.820.560
41000	Total ingresos ordinarios	-	235.580.304	223.627.473
42010	Subsidios	45	(32.172.454)	(26.346.912)
42020	Indemnizaciones	46	(3.346.137)	(3.064.884)
42030	Pensiones	47	(13.844.550)	(13.656.756)
42040	Prestaciones médicas	48	(86.831.778)	(82.820.980)
42050	Prestaciones preventivas de riesgos	49	(35.822.964)	(34.540.611)
42060	Funciones técnicas	50	(3.500.829)	(3.567.179)
42070	Variación de los capitales representativos de pensiones vigentes	-	(7.181.261)	(13.182.087)
42080	Variación de la reserva por prestaciones médicas por otorgar	-	(409.294)	(21.684)
42090	Variación de la reserva por subsidios por pagar	-	(109.323)	81.549
42100	Variación de la reserva por indemnizaciones por pagar	-	239.448	80.701
42110	Variación de la reserva por siniestros ocurridos y no reportados	-	(311.774)	(415.024)
42120	Variación de la reserva adicional por insuficiencia de pasivos	-	-	-
42130	Costo de prestaciones médicas a terceros	44	(29.099.057)	(28.960.892)
42140	Pérdidas en inversiones financieras que respaldan reservas	43	(4.322)	(100.617)
42150	Gastos de administración	51	(16.289.069)	(16.724.621)
42160	Perdida por deterioro (reversiones), neta	53	(933.819)	(3.876.319)
42170	Otros egresos ordinarios	54	(1.004.835)	(373.094)
42000	Total egresos ordinarios	-	(230.622.018)	(227.489.410)
43000	Margen bruto	-	4.958.286	(3.861.937)
44010	Ingresos de inversiones inmobiliarias	-	241.945	188.959
44020	Rentas de otras inversiones	43	3.965.155	3.415.174
44030	Pérdida en inversiones inmobiliarias	-	-	-
44040	Pérdidas en otras inversiones	43	(1.312.666)	(1.872.947)
44050	Participación en utilidad (pérdida) de asociadas y de negocios conjuntos contabilizadas por el método de la participación	23	(622.070)	317.942
44060	Otros ingresos	54	1.639.718	1.265.933
44070	Otros egresos	54	(1.576.752)	(754.096)
44080	Diferencias de cambio	55	(196.968)	137.288
44090	Utilidad (pérdida) por unidades de reajustes	55	5.274.215	5.924.787
44000	Resultado antes de impuestos	-	12.370.863	4.761.103
45010	Utilidad (pérdida) por operaciones discontinuadas	-	-	-
45020	(Gastos) ingresos por impuesto a la renta	34	-	-
46000	Excedente (déficit) del ejercicio	-	12.370.863	4.761.103
47010	Utilidad (pérdida) atribuible a tenedores de instrumentos de participación en el patrimonio neto de la controladoras	-	12.370.863	4.761.103
47020	Utilidad (pérdida) de participaciones no controladoras	-	-	-
47000	Excedente (déficit) del ejercicio	-	12.370.863	4.761.103
48010	Revalorización de propiedades, planta y equipo	-	-	-
48020	Activos financieros a valor razonable con cambios en resultados	-	-	-
48030	Cobertura de flujo de caja	-	-	-
48040	Ajustes de conversión	-	-	-
48050	Ajustes de coligadas o asociadas	-	-	-
48060	Utilidad (pérdida) actuariales definidas como beneficios de planes de post empleo	35	(682.751)	(531.526)
48070	Impuestos diferidos	34	-	-
48000	Total otros ingresos y gastos integrales	-	(682.751)	(531.526)
49000	Total resultado integral	-	11.688.112	4.229.577

MUTUAL DE SEGURIDAD C.CH.C.
Estados de Cambio en el Patrimonio Neto
 Por los años terminados al 30 de septiembre de 2016 y al 31 de diciembre de 2015

	Valoración de Reservas				Cuentas de Valoración		Fondos Acumulados					Total M\$	
	Fondo de reserva eventualidades M\$	Fondo de contingencias M\$	Fondo de reversa de pensiones adicional M\$	Otras reservas M\$	Ajustes de Inv. a valor razonable M\$	Ajustes acumulado por diferencia de conversión M\$	Excedente (déficit) de ejercicios Anteriores M\$	Excedente (déficit) de ejercicios M\$	Resultados en valuación de propiedades M\$	Resultados en cobertura de flujos de caja M\$	Otros resultados integrales M\$		Participaciones no controladoras M\$
Saldo inicial al 01.01.2016	5.720.028	29.198.985	8.563.428	-	-	-	186.868.072	-	-	-	-	-	230.350.513
Ajustes de periodos anteriores (presentación)	-	-	-	-	-	-	-	-	-	-	-	-	-
Incremento (decremento) resulta d comb de negocios	-	-	-	-	-	-	-	-	-	-	-	-	-
Resultado de gastos e ingresos integrales	-	-	-	-	-	-	-	-	-	-	-	-	-
Dividendos	-	-	-	-	-	-	-	-	-	-	-	-	-
Ajustes anual del fondo de reserva de eventualidades	469.527	-	-	-	-	-	(469.527)	-	-	-	-	-	-
Ingreso por cotización extraordinaria del 0,05%	-	-	-	-	-	-	-	-	-	-	-	-	-
Diferencia positiva del GPE menos GAP	-	2.115.552	-	-	-	-	(17.963.082)	-	-	-	-	-	(15.847.530)
0,25% del ingreso por cotización	-	-	-	-	-	-	(484.809)	-	-	-	-	-	(484.809)
Recursos del FC que exceden el límite del 100%	-	-	-	-	-	-	24.159.451	-	-	-	-	-	24.159.451
Gasto en pensiones y otros beneficios con cargo FC	-	-	-	-	-	-	-	-	-	-	-	-	-
Recalculo nuevas vidas útiles Activo fijo	-	-	-	-	-	-	-	-	-	-	-	-	-
Otros cargos (abonos) al FC	-	-	-	-	-	-	-	-	-	-	-	-	-
Aportes al fondo de reserva de pensiones adicional	-	-	(8.563.428)	-	-	-	8.563.428	-	-	-	-	-	-
Variaciones patrimoniales (VPP)	-	-	-	-	-	-	(69.549)	-	-	-	-	-	(69.549)
Recuperación de deuda castigada	-	-	-	-	-	-	11.363	-	-	-	-	-	11.363
Indemnización años de servicio (IAS)	-	-	-	-	-	-	(682.751)	-	-	-	-	-	(682.751)
Aplicación fondo contingencia	-	-	-	-	-	-	(7.827.112)	-	-	-	-	-	(7.827.112)
variaciones patrimoniales	-	-	-	-	-	-	-	-	-	-	-	-	-
Reservas beneficios económicos según circular 2897	-	-	-	-	-	-	-	-	-	-	-	-	-
Excedente (déficit) del ejercicio	-	-	-	-	-	-	-	12.370.863	-	-	-	-	12.370.863
Saldo final al 30.09.2016	6.189.555	31.314.537	-	-	-	-	192.105.484	12.370.863	-	-	-	-	241.980.439

Las notas adjuntas número 1 al 65 forman parte integral de estos estados financieros

MUTUAL DE SEGURIDAD C.CH.C.
Estados de Cambio en el Patrimonio Neto
 Por los años terminados al 30 de septiembre de 2016 y al 31 de diciembre de 2015

	Valoración de Reservas				Cuentas de Valoración		Fondos Acumulados					Total M\$	
	Fondo de reserva eventualidades M\$	Fondo de contingencias M\$	Fondo de reversa de pensiones adicional M\$	Otras reservas M\$	Ajustes de Inv. a valor razonable M\$	Ajustes acumulado por diferencia de conversión M\$	Excedente (déficit) de ejercicios Anteriores M\$	Excedente (déficit) de ejercicios M\$	Resultados en valuación de propiedades M\$	Resultados en cobertura de flujos de caja M\$	Otros resultados integrales M\$		Participaciones no controladoras M\$
Saldo inicial al 01.01.2015	5.251.465	27.497.621	8.143.104	-	-	-	178.631.948	7.498.984	-	-	-	-	227.023.122
Utilidad Ejercicio 2014	-	-	-	-	-	-	7.498.984	(7.498.984)	-	-	-	-	-
Ajustes de períodos anteriores (presentación)	-	-	-	-	-	-	-	-	-	-	-	-	-
Incremento (decremento) resulta d comb de negocios	-	-	-	-	-	-	-	-	-	-	-	-	-
Resultado de gastos e ingresos integrales	-	-	-	-	-	-	-	-	-	-	-	-	-
Dividendos	-	-	-	-	-	-	-	-	-	-	-	-	-
Ajustes anual del fondo de reserva de eventualidades	468.563	-	-	-	-	-	(468.563)	-	-	-	-	-	-
Ingreso por cotización extraordinaria del 0,05%	-	-	-	-	-	-	-	-	-	-	-	-	-
Diferencia positiva del GPE menos GAP	-	1.701.364	-	-	-	-	(16.349.240)	-	-	-	-	-	(14.647.876)
0,25% del ingreso por cotización	-	-	-	-	-	-	(614.251)	-	-	-	-	-	(614.251)
Recursos del FC que exceden el límite del 100%	-	-	-	-	-	-	20.155.596	-	-	-	-	-	20.155.596
Gasto en pensiones y otros beneficios con cargo FC	-	-	-	-	-	-	-	-	-	-	-	-	-
Recalculo nuevas vidas útiles Activo fijo	-	-	-	-	-	-	-	-	-	-	-	-	-
Otros cargos (abonos) al FC	-	-	-	-	-	-	-	-	-	-	-	-	-
Aportes al fondo de reserva de pensiones adicional	-	-	420.324	-	-	-	(420.324)	-	-	-	-	-	-
Variaciones patrimoniales (VPP)	-	-	-	-	-	-	135.378	-	-	-	-	-	135.378
Recuperación de deuda castigada	-	-	-	-	-	-	59	-	-	-	-	-	59
Indemnización años de servicio (IAS)	-	-	-	-	-	-	(399.477)	-	-	-	-	-	(399.477)
Aplicación fondo contingencia	-	-	-	-	-	-	(4.893.340)	-	-	-	-	-	(4.893.340)
variaciones patrimoniales	-	-	-	-	-	-	-	-	-	-	-	-	-
Reservas beneficios económicos según circular 2897	-	-	-	-	-	-	(5.040.314)	-	-	-	-	-	(5.040.314)
Excedente (déficit) del ejercicio	-	-	-	-	-	-	-	8.631.616	-	-	-	-	8.631.616
Saldo final al 31.12.2015	5.720.028	29.198.985	8.563.428	-	-	-	178.236.456	8.631.616	-	-	-	-	230.350.513

Las notas adjuntas número 1 al 65 forman parte integral de estos estados financieros

MUTUAL DE SEGURIDAD C.CH.C.
Estados de Flujos de Efectivo (Metodo Directo)
Por los años terminados al 30 de septiembre de 2016 y 2015

CODIGO		Nota	30-09-2016 M\$	30-09-2015 M\$
91110	Recaudación por cotización básica		110.625.754	101.901.582
91120	Recaudación por cotización adicional		81.708.795	78.675.953
91130	Recaudación por cotización extraordinaria		5.788.253	5.454.163
91140	Recaudación por intereses, reajustes y multas por cotizaciones		2.831.342	1.935.250
91150	Rentas de inversiones financieras		5.868.084	4.535.234
91160	Recaudación por ventas de servicios a terceros		34.495.447	34.548.414
91170	Otros ingresos percibidos	(56)	3.191.282	2.803.193
91100	Total ingresos de actividades de la operación		244.508.957	229.853.789
91510	Egresos por pago de subsidios		(31.679.748)	(26.896.014)
91520	Egresos por pago de indemnizaciones		(3.349.664)	(3.064.884)
91530	Egresos por pago de pensiones		(13.826.668)	(13.453.351)
91540	Egresos por prestaciones médicas		(75.505.851)	(68.700.132)
91550	Egresos por prestaciones preventivas de riesgos		(32.602.835)	(30.695.891)
91560	Egresos por funciones técnicas		(3.145.954)	(3.128.396)
91570	Egresos por prestaciones médicas a terceros		(28.282.365)	(27.937.460)
91580	Egresos por administración		(13.986.236)	(13.500.664)
91590	Gastos financieros		(115.348)	672.864
91600	Otros egresos efectuados	(56)	(2.581.587)	(738.026)
91610	Impuesto al valor agregado y otros similares pagados		(8.245.145)	(8.115.889)
91500	Total egresos de actividades de la operación		(213.321.401)	(195.557.843)
91000	Flujo neto positivo (negativo) originado por actividades de la operación		31.187.556	34.295.946
92110	Obtención de préstamos		-	-
92120	Otras fuentes de financiamiento	(57)	-	-
92100	Total ingresos de actividades de financiamiento		-	-
92510	Pago de préstamos (menos)		(201.342)	(1.536.903)
92520	Otros desembolsos por financiamiento (menos)	(57)	-	-
92500	Total egresos de actividades de financiamiento		(201.342)	(1.536.903)
92000	Flujo neto positivo (negativo) originado por actividades de financiamiento		(201.342)	(1.536.903)
93110	Ventas de propiedades, planta y equipo		1.125.333	1.171.796
93120	Venta de propiedades de inversión		-	-
93130	Ventas de participaciones en asociadas contabilizadas por el método de la participación		-	-
93140	Ventas de inversiones financieras que respaldan reservas		-	-
93150	Ventas de otros instrumentos financieros		-	-
93160	Otros ingresos percibidos	(58)	-	-
93100	Total ingresos de actividades de inversión		1.125.333	1.171.796
93510	Inversiones en propiedades planta y equipos		(10.915.162)	(5.133.338)
93520	Pago de intereses capitalizados		-	-
93530	Inversiones en participación en asociadas y en negocios conjuntos contabilizados por el método de la participación		-	(2.798.500)
93540	Inversiones en activos financieros que respaldan reservas		(31.707.118)	(27.698.714)
93550	Inversiones en otros activos financieros		19.592.598	4.304.487
93560	Otros desembolsos de inversión		-	-
93500	Total egresos de actividades de inversión		(23.029.682)	(31.326.065)
93000	Flujo neto positivo (negativo) originado por actividades de inversión		(21.904.349)	(30.154.269)
94000	Flujo neto total positivo (negativo) del ejercicio		9.081.865	2.604.774
94500	Efecto de las variaciones de los tipos de cambio		(196.967)	(137.288)
95000	Variación neta del efectivo y efectivo equivalente		8.884.898	2.742.062
95500	Saldo inicial del efectivo y efectivo equivalente		11.771.341	7.034.776
96000	Saldo final del efectivo y efectivo equivalente		20.656.239	9.776.838

Las notas adjuntas número 1 al 65 forman parte integral de estos estados financieros

MUTUAL DE SEGURIDAD C.CH.C.
Notas a los Estados Financieros
30 de septiembre de 2016 y 2015 y al 31 de diciembre de 2015

Indice

- Nota 1 - Información General
- Nota 2 - Bases de Presentación de los Estados Financieros y Políticas Contables Aplicadas
- Nota 4 - Gestión de Riesgos
- Nota 5 - Estimaciones y Criterios Contables
- Nota 6 - Efectivo y Efectivo Equivalente
- Nota 7 - Activos Financieros a Costo Amortizado
- Nota 8 - Activos Financieros a Valor Razonable
- Nota 9 - Otros Activos Financieros
- Nota 10 - Instrumentos Financieros por Categoría
- Nota 11 - Deudores Previsionales, Neto
- Nota 12 - Aportes Legales por Cobrar, Neto
- Nota 13 - Deudores por Venta Servicios a Terceros, Neto
- Nota 14 - Cuentas por Cobrar a Entidades relacionadas
- Nota 15 - Otras Cuentas por Cobrar, Neto
- Nota 16 - Inventarios
- Nota 17 - Activos y Pasivos de Cobertura
- Nota 18 - Activos Entregados en Garantía Sujetos a Venta o a una Nueva Garantía
- Nota 19 - Gastos Pagados por Anticipado
- Nota 20 - Activos por Impuestos Corrientes
- Nota 21 - Otros Activos Corrientes y no Corrientes
- Nota 22 - Activos no Corrientes y Grupos en Desapropiación Clasificados como Mantenidos para la Venta
- Nota 23 - Inversiones en Asociadas y en Negocios Conjuntos Contabilizadas por el Método de la Participación
- Nota 24 - Otras Inversiones Contabilizadas por el Método de la Participación
- Nota 25 - Activos Intangibles, Neto
- Nota 26 - Propiedades, Planta y Equipo, Neto
- Nota 27 - Propiedades de Inversión

MUTUAL DE SEGURIDAD C.CH.C.
Notas a los Estados Financieros
30 de septiembre de 2016 y 2015 y al 31 de diciembre de 2015

Indice

Nota 28 - Pasivos Financieros
Nota 29 - Prestaciones por Pagar
Nota 30 - Acreedores Comerciales y otras Cuentas por Pagar
Nota 31 - Cuentas por Pagar a Entidades relacionadas
Nota 32 - Reservas por Contratos de Seguros
Nota 33 - Provisiones, Retenciones, Obligaciones Previsionales e Impuestos
Nota 34 - Impuesto Corriente e Impuestos Diferidos
Nota 35 - Obligaciones por Beneficios Post - Empleo
Nota 36 - Otros Pasivos
Nota 37 - Ingresos Diferidos
Nota 38 - Pasivos Devengados
Nota 39 - Pasivos Incluidos en Grupos de Activos Clasificados como Mantenedos para la Venta
Nota 40 - Fondo de Contingencia
Nota 41 - Otras Reservas
Nota 42 - Intereses, Reajustes y Multas por Cotizaciones
Nota 43 - Rentas de Inversiones
Nota 44 - Ventas de Servicios Médicos a Terceros y Costo de Prestaciones Médicas a Terceros
Nota 45 - Subsidios
Nota 46 - Indemnizaciones
Nota 47 - Pensiones
Nota 48 - Prestaciones Médicas
Nota 49 - Prestaciones Preventivas de Riesgos
Nota 50 - Funciones Técnicas
Nota 51 - Gastos de Administración
Nota 52 - Estipendios del Directorio
Nota 53 - Pérdidas por Deterioro (Reversiones)
Nota 54 - Otros Ingresos y otros Egresos
Nota 55 - Diferencia de Cambio y otras Unidades de Reajuste
Nota 56 - Otros Ingresos Percibidos - otros Egresos Efectuados
Nota 57 - Otras Fuentes de Financiamiento - otros Desembolsos por Financiamiento
Nota 58 - Otros Ingresos de Inversión - otros Desembolsos de Inversión
Nota 59 - Contingencias
Nota 60 - Compromisos
Nota 61 - Combinaciones de Negocios
Nota 62 - Transacciones con partes relacionadas
Nota 63 - Negocios Conjuntos
Nota 64 - Sanciones
Nota 65 - Hechos Posteriores
Hechos Relevantes
Anexo Analisis Razonado

MUTUAL DE SEGURIDAD C.CH.C.

Notas a los Estados Financieros

30 de septiembre de 2016 y 2015 y al 31 de diciembre de 2015

Nota 1 - Información General

a) Constitución y objetivo de la Institución

Mutual de Seguridad de la Cámara Chilena de la Construcción, en adelante "Mutual", obtuvo su personería jurídica mediante el Decreto Supremo N°3026, de 18 de octubre de 1963, del Ministerio de Justicia, mismo Decreto que aprobó sus Estatutos.

La Mutual es una corporación de derecho privado regida por las normas contenidas en el Título XXXIII del Código Civil y tiene por objeto administrar, sin fines de lucro, el Seguro Social Obligatorio contra Riesgos de Accidentes del Trabajo y Enfermedades Profesionales y de otros aspectos relacionados con la salud de los trabajadores que presten servicios a las entidades empleadoras adherentes, y el mismo seguro respecto de otras personas que, en virtud de autorización legal, puedan cubrir sus riesgos profesionales en la Mutual, de acuerdo con las disposiciones de la Ley N°16.744 y su reglamentación complementaria.

Las actividades de la Mutual son fiscalizadas por la Superintendencia de Seguridad Social, según lo establece el Artículo 20 del Decreto Supremo N°285, de 26 de febrero de 1969, del Ministerio del Trabajo y Previsión Social.

Su sede corporativa se encuentra ubicada en Avenida Libertador Bernardo O'Higgins N°4850, pisos 12 al 20, Estación Central.

b) Gobierno corporativo

Mutual de Seguridad de la Cámara Chilena de la Construcción ha asumido el desafío de adherir a prácticas de Gobierno Corporativo para alcanzar mejoras en la gestión, en la estrategia corporativa, poner foco en la creación de valor a largo plazo, en general contribuir a un mejor desempeño, con menor costo de capital y en definitiva una mayor valoración de la organización, lograr agilidad en la gestión y una mayor valoración de la Mutual, agregando así un elemento adicional a nuestras acciones orientadas a alcanzar nuestros propósitos corporativos, cumplir con nuestra Misión y con el compromiso y la responsabilidad.

Para materializar este desafío, el Directorio de Mutual cuenta con los siguientes Comités que le apoyan en llevar adelante un adecuado Gobierno Corporativo:

- **Comité de Estrategia**

Tiene por propósito orientar al Directorio y supervisar a la Administración Superior respecto a la Planificación Estratégica, el avance de su implementación y el desarrollo y revisión de las políticas de Gobierno Corporativo.

- **Comité de Auditoría**

Creado con el cometido de asistir al Directorio en sus funciones de vigilancia y control sobre la información financiera, independencia del auditor externo y lo adecuado del control interno, poniendo énfasis tanto en aspectos de cumplimiento legal y normativo, como éticos.

MUTUAL DE SEGURIDAD C.CH.C.
Notas a los Estados Financieros
30 de septiembre de 2016 y 2015 y al 31 de diciembre de 2015

Nota 1 - Información General (continuación)

b) Gobierno corporativo (continuación)

- **Comité de Riesgos**

Su objetivo es apoyar al Directorio en lo relativo a la gestión de riesgos de la organización. Esto es el adecuado proceso de identificación, análisis, evaluación, mitigación e información de los principales riesgos (Estratégicos, Financieros y Operacionales) de Mutual de Seguridad de cara al cumplimiento de los objetivos establecidos.

- **Comité de Capital Humano**

Tiene por propósito orientar y supervisar a la Administración Superior, en el adecuado manejo de los aspectos de gestión de personas en la Mutual, para asegurar la correcta aplicación de las políticas generales establecidas.

- **Comité de Cultura de Seguridad**

Tiene como objetivo orientar al Directorio y supervisar a la Administración Superior, respecto a los esfuerzos que se realizan por desarrollar Cultura de Seguridad en Chile.

c) Administración

La Administración y dirección de Mutual está a cargo de un Directorio Paritario compuesto de seis miembros titulares; tres en representación de los adherentes y tres en representación de los trabajadores afiliados. Este Directorio es proclamado en Junta General Ordinaria de Adherentes.

Nota 2 - Bases de Presentación de los Estados Financieros y Políticas Contables Aplicadas

2.1) Bases de preparación

Los presentes estados financieros de Mutual de Seguridad de la Cámara Chilena de la Construcción terminados al 30 de Septiembre de 2016 y 2015 y al 31 de diciembre de 2015, han sido preparados de acuerdo con Normas Internacionales de contabilidad y de Información Financiera (IAS e IFRS) y con las normas e instrucciones impartidas por la Superintendencia de Seguridad Social, las que primarán sobre las IFRS en caso de existir discrepancias.

Las notas a los estados financieros contienen información adicional a la presentada en los estados de situación financiera, resultados integrales, cambios en el patrimonio neto y flujos de efectivo.

Los estados financieros han sido preparados para reflejar la situación financiera individual de la Mutual de Seguridad de la Cámara Chilena de la Construcción, a base de los criterios definidos en las Circular N°2695 de la Superintendencia de Seguridad Social, antes de proceder a la consolidación línea a línea, de los estados financieros de las Filiales detalladas en Nota 23 a los estados financieros. En consecuencia, para su adecuada interpretación, estos estados financieros deben ser leídos y analizados en conjunto con los estados financieros consolidados de la Mutual de Seguridad de la Cámara Chilena de la Construcción y Filiales.

MUTUAL DE SEGURIDAD C.CH.C.
Notas a los Estados Financieros
30 de septiembre de 2016 y 2015 y al 31 de diciembre de 2015

Nota 2 - Bases de Presentación de los Estados Financieros y Políticas Contables Aplicadas (continuación)

2.1) Bases de preparación (continuación)

El Directorio de Mutual ha tomado conocimiento de la información contenida en estos estados financieros, y se declara responsable de la veracidad de la información incorporada en los mismos, y de la aplicación de los principios y criterios incluidos en las IFRS. Los presentes estados financieros fueron aprobados por el Directorio en sesión celebrada con fecha 25 de Octubre de 2016.

Los presentes estados financieros cubren los siguientes períodos:

- Estados de situación financiera al 30 de septiembre de 2016 y 2015.
- Estados de resultados integrales por los años terminados al 30 de septiembre de 2016 y 2015.
- Estados de cambios en el patrimonio neto por los años terminados al 30 de septiembre de 2016 y 31 de diciembre de 2015
- Estados de flujos de efectivo directo por los años terminados al 30 de septiembre de 2016 y 31 de diciembre de 2015.

La preparación de los estados financieros conforme a las IFRS requiere el uso de ciertas estimaciones contables críticas. También exige a la Administración que ejerza su juicio en el proceso de aplicación de las políticas contables de la Mutual. En Nota 5 se revelan las áreas que implican un mayor grado de juicio o complejidad o las áreas donde las hipótesis y estimaciones son significativas para los estados financieros.

a) Normas adaptadas con anticipación por el grupo

El grupo no ha adaptado nuevas normas vigentes con anticipación.

MUTUAL DE SEGURIDAD C.CH.C.
 Notas a los Estados Financieros
 30 de septiembre de 2016 y 2015 y al 31 de diciembre de 2015

Nota 2 - Bases de Presentación de los Estados Financieros y Políticas Contables Aplicadas (continuación)

2.1) Bases de preparación (continuación)

b) Normas, modificaciones e interpretaciones a las normas existentes que no han entrado en vigencia, y que la Mutuality no ha adoptado con anticipación

Nuevas NIIF	Fecha de Aplicación Obligatoria
NIIF 9, Instrumentos Financieros	Períodos anuales que comienzan en o después del 1 de enero de 2018. Se permite adopción anticipada.
NIIF 14 Cuentas Regulatorias Diferidas	Períodos anuales que comienzan en o después del 1 de enero de 2016. Se permite adopción anticipada.
NIIF 15 Ingresos de Contratos con Clientes	Períodos anuales que comienzan en o después del 1 de enero de 2017. Se permite adopción anticipada.
Enmiendas a NIIFs	Fecha de Aplicación Obligatoria
NIC 19, Beneficios a los empleados – contribuciones de empleados	Períodos anuales iniciados en o después del 1 de julio de 2014 (1 de enero de 2015). Se permite adopción anticipada.
NIIF 11, Acuerdos Conjuntos: Contabilización de Adquisiciones de Participaciones en Operaciones Conjuntas	Períodos anuales que comienzan en o después del 1 de enero de 2016. Se permite adopción anticipada.
NIC 16, Propiedad, Planta y Equipo, y NIC 38, Activos Intangibles: Clarificación de los métodos aceptables de Depreciación y Amortización.	Períodos anuales que comienzan en o después del 1 de enero de 2016. Se permite adopción anticipada.
NIIF 10, Estados Financieros Consolidados, y NIC 28, Inversiones en Asociadas y Negocios Conjuntos: Transferencia o contribución de activos entre un inversionista y su asociada o negocio conjunto.	Períodos anuales que comienzan en o después del 1 de enero de 2016. Se permite adopción anticipada.
NIC 41, Agricultura, y NIC 16, Propiedad, Planta y Equipo: Plantas que producen frutos.	Períodos anuales que comienzan en o después del 1 de enero de 2016. Se permite adopción anticipada.
NIC 27, Estados Financieros Separados, Método del Patrimonio en los Estados Financieros Separados.	Períodos anuales que comienzan en o después del 1 de enero de 2016. Se permite adopción anticipada.

Una serie de nuevas normas, modificaciones a normas e interpretaciones son aplicadas a los períodos anuales que comienzan después del 1 de enero de 2016, y no han sido aplicadas en la preparación de estos estados financieros. La Compañía no planea adoptar estas normas anticipadamente. La Administración de la Sociedad ha evaluado las normas antes señaladas y estima que estas no tendrán un impacto significativo en la confección de sus estados financieros.

MUTUAL DE SEGURIDAD C.CH.C.
 Notas a los Estados Financieros
 30 de septiembre de 2016 y 2015 y al 31 de diciembre de 2015

Nota 2 - Bases de Presentación de los Estados Financieros y Políticas Contables Aplicadas (continuación)

2.1) Bases de preparación (continuación)

b) Normas, modificaciones e interpretaciones a las normas existentes que no han entrado en vigencia, y que la Mutuality no ha adoptado con anticipación (continuación)

Nuevas normas e interpretaciones con aplicación efectiva a contar del 1 enero de 2014

Nuevas NIIF y en Enmiendas	Fecha de Aplicación Obligatoria
NIC 36, <i>Deterioro de Valor de Activos</i> – Revelación de Valor Recuperable para Activos No Financieros	Períodos anuales iniciados en, o después del 1 de enero de 2014.
NIC 39, <i>Instrumentos Financieros – Reconocimiento y Medición</i> – Novación de Derivados y Continuación de Contabilidad de Cobertura	Períodos anuales iniciados en, o después del 1 de enero de 2014.
NIC 27, <i>Estados Financieros Separados</i> , NIIF 10, <i>Estados Financieros Consolidados</i> y NIIF 12, <i>Revelaciones de Participaciones en Otras Entidades</i> . Todas estas modificaciones aplicables a Entidades de Inversión, estableciendo una excepción de tratamiento contable y eliminando el requerimiento de consolidación.	Períodos anuales iniciados en, o después del 1 de enero de 2014.
NIC 32, <i>Instrumentos Financieros – Presentación</i> : La Modificación se centró en cuatro principales áreas: el significado de "actualmente tiene un derecho legal de compensación", la aplicación y liquidación de la realización simultánea, la compensación de los montos de garantías y la unidad de cuenta para la aplicación de los requisitos de compensación.	Períodos anuales iniciados en, o después del 1 de enero de 2014.
Nuevas Interpretaciones	Fecha de Aplicación Obligatoria
CINIIF 21, <i>Gravámenes</i>	Períodos anuales iniciados en o después del 1 de enero de 2014. Se permite adopción anticipada.

La aplicación de estas nuevas Normas Internacionales de Información Financiera no ha tenido impacto significativo en las políticas contables de la Sociedad y en los montos reportados en estos Estados Financieros, sin embargo, podrían afectar la contabilización de futuras transacciones o acuerdos.

MUTUAL DE SEGURIDAD C.CH.C.

Notas a los Estados Financieros

30 de septiembre de 2016 y 2015 y al 31 de diciembre de 2015

Nota 2 - Bases de Presentación de los Estados Financieros y Políticas Contables Aplicadas (continuación)

2.2) Bases de consolidación

Esta Nota no es aplicable, ya que el presente informe corresponde a estados financieros individuales.

2.3) Transacciones en moneda extranjera

a) Moneda de presentación y moneda funcional

Las partidas incluidas en los presentes estados financieros de la Mutual se valoran utilizando la moneda del entorno económico principal en que la Entidad opera. Los estados financieros se presentan en pesos chilenos, que es la moneda funcional y de presentación de la Mutual. Toda la información presentada en pesos chilenos ha sido redondeada a la unidad de mil más cercana (M\$).

Las transacciones que se realizan en una moneda distinta a la moneda funcional se convierten a la tasa de cambio vigente a la fecha de la transacción. Los activos y pasivos monetarios expresados en monedas distintas a la funcional se convierten a las tasas de cambio de cierre. Las ganancias y pérdidas por la reconversión se incluyen en el estado de resultados integrales dentro del rubro diferencias de cambio.

Al 30 de septiembre de 2016 y 31 de diciembre de 2015, los tipos de cambio de las monedas son los siguientes:

	30-09-2016	31-12-2015
	M\$	M\$
Unidades de Fomento (UF)	26.224,30	25.629,09
Dólares estadounidenses (US\$)	<u>658,02</u>	<u>710,16</u>

Las "Unidades de Fomento" (UF) son unidades de reajuste las cuales son convertidas a pesos chilenos. La variación de la tasa de cambio es registrada en el estado de resultados integrales en el ítem resultado por unidades de reajuste.

MUTUAL DE SEGURIDAD C.CH.C.
Notas a los Estados Financieros
30 de septiembre de 2016 y 2015 y al 31 de diciembre de 2015

Nota 2 - Bases de Presentación de los Estados Financieros y Políticas Contables Aplicadas (continuación)

2.3) Transacciones en moneda extranjera (continuación)

b) Transacciones y saldos en moneda extranjera

Las transacciones en moneda extranjera se convierten a la moneda funcional utilizando los tipos de cambio vigentes en las fechas de las transacciones. Las pérdidas y ganancias que resulten de la liquidación de estas transacciones y de la conversión a los tipos de cambio de cierre de los activos y pasivos monetarios denominados en moneda extranjera, se reconocen en el estado de resultados integrales, excepto si se difieren en el patrimonio neto.

c) Entidades en el exterior

No existe.

2.4) Propiedades, planta y equipo

La Mutual aplica el modelo de costo en la valorización de sus propiedades, plantas y equipos. Para ello, con posterioridad de su reconocimiento como activo, los componentes de propiedades, plantas y equipos se contabilizan por su costo menos la depreciación acumulada y el importe acumulado de las pérdidas por deterioro del valor. El costo histórico incluye gastos que son directamente atribuibles a la adquisición del bien.

El costo de un activo incluye su precio de adquisición, todos los costos directamente relacionados con la ubicación del activo en el lugar y en las condiciones necesarias para que pueda operar de la forma prevista por la Administración y la estimación inicial de los costos de desmantelamiento, retiro o remoción parcial o total del activo, al adquirir el elemento o como consecuencia de utilizar el activo durante un determinado período. Los costos posteriores se incluyen en el valor del activo inicial o se reconocen como un activo separado, sólo cuando es probable que los beneficios económicos futuros asociados con los elementos de propiedades, planta y equipos vayan a fluir a la Mutual y el costo del elemento pueda determinarse de forma fiable. El valor del componente sustituido se da de baja contablemente. El resto de reparaciones y mantenciones se cargan en el resultado del ejercicio en el que se incurre.

Mutual deprecia los activos de propiedades, planta y equipos, excepto terrenos, desde el momento que estos bienes se encuentran en condiciones de uso, distribuyendo linealmente el costo de los mismos entre los años de vida útil estimada.

MUTUAL DE SEGURIDAD C.CH.C.

Notas a los Estados Financieros

30 de septiembre de 2016 y 2015 y al 31 de diciembre de 2015

Nota 2 - Bases de Presentación de los Estados Financieros y Políticas Contables Aplicadas (continuación)

2.4) Propiedades, planta y equipo (continuación)

Los años de vida útil estimados, se resumen de la siguiente manera:

Activos	Vida o Tasa Mínima	Vida o Tasa Máxima
Construcción, obras de infraestructura e instalaciones	40	80
Instrumental y equipos médicos	3	8
Equipos, muebles y útiles	3	7
Vehículos y otros medios de transporte	6	6
Activos en leasing	3	4

De acuerdo con la NICCH 8 “Políticas contables, cambios en las estimaciones contables y errores” se deberá revelar la naturaleza e impacto de un cambio en una estimación contable que tenga efecto en el ejercicio o en futuros ejercicios. Estos cambios podrían afectar a las vidas útiles, los valores residuales, métodos de depreciación y costos de desmantelamiento.

La vida útil estimada al 30 de septiembre de 2016 corresponde a lo establecido en Circular N°2903 de la Superintendencia de Seguridad Social de 8 de enero de 2013.

2.5) Propiedades de inversión

Mutual de Seguridad no registra propiedades de inversión.

2.6) Activos intangibles

Programas informáticos

Las licencias para programas informáticos adquiridas, se capitalizan sobre la base de los costos en que se ha incurrido para adquirirlas y prepararlas para usar el programa específico. Estos costos se amortizan linealmente durante sus vidas útiles estimadas de hasta 4 años.

Los gastos relacionados con el desarrollo o mantenimiento de programas informáticos se reconocen como gasto cuando se incurre en ellos. Los costos directamente relacionados con la producción de programas informáticos únicos e identificables controlados por la Mutual, y que es probable que vayan a generar beneficios económicos superiores a los costos durante más de un año, se reconocen como activos intangibles. Los costos directos incluyen los gastos del personal que desarrolla los programas informáticos.

Los costos de desarrollo de programas informáticos reconocidos como activos, se amortizan linealmente durante sus vidas útiles estimadas (no superan los 6 años).

MUTUAL DE SEGURIDAD C.CH.C.

Notas a los Estados Financieros

30 de septiembre de 2016 y 2015 y al 31 de diciembre de 2015

Nota 2 - Bases de Presentación de los Estados Financieros y Políticas Contables Aplicadas (continuación)

2.7) Costos por interes

Los costos por financiamiento incurridos directamente atribuibles a la construcción, adquisición o producción de cualquier activo apto, se capitalizan durante el período de tiempo que es necesario para completar y preparar el activo para el uso que se pretende. Otros costos por intereses se registran en resultados (gastos).

2.8) Pérdidas por deterioro de valor de los activos no financieros

Un activo financiero es evaluado en cada fecha de presentación para determinar si existe evidencia objetiva de deterioro. Un activo financiero está deteriorado si existe evidencia objetiva que uno o más eventos han tenido un negativo efecto en el valor futuro del activo.

En el caso de los activos financieros valorizados al costo amortizado, la pérdida por deterioro corresponde a la diferencia entre el valor libro del activo y el valor presente de los flujos futuros de caja estimados, descontados a la tasa de interés efectiva original del activo financiero. Las inversiones financieras de la Sociedad son realizadas en instituciones de la más alta calidad crediticia y mantenidas en el corto plazo y largo plazo, por lo que no presentan a la fecha un indicio de deterioro respecto de su valor libro.

El deterioro de las cuentas comerciales están reguladas por la Superintendencia de Seguridad Social, mediante Circular N°2087 del 17 de noviembre del 2003, cuya vigencia es a partir del 1 de enero del 2004.

Una pérdida por deterioro en relación con un activo financiero al valor razonable con efecto en resultado, se calcula por referencia a su valor razonable y la pérdida se refleja directamente en el estado de resultados integrales en el ítem de “costos financieros”.

La Mutual evalúa anualmente la existencia de indicadores de deterioro sobre activos no financieros. Si existen indicadores, la Mutual estima el monto recuperable del activo deteriorado. De no ser posible estimar el monto recuperable del activo deteriorado a nivel individual, Mutual estima el monto recuperable de la unidad generadora de efectivo al cual el activo pertenece.

MUTUAL DE SEGURIDAD C.CH.C.

Notas a los Estados Financieros

30 de septiembre de 2016 y 2015 y al 31 de diciembre de 2015

Nota 2 - Bases de Presentación de los Estados Financieros y Políticas Contables Aplicadas (continuación)

2.8) Pérdidas por deterioro de valor de los activos no financieros (continuación)

El monto recuperable es definido como el mayor entre el valor justo, menos los costos de venta y el valor en uso. El valor en uso es determinado mediante la estimación de los flujos de efectivo futuros, asociados al activo o unidad generadora de efectivo, descontados a su valor presente, utilizando tasas de interés, antes de impuestos, que reflejan el valor del dinero en el tiempo y los riesgos específicos del activo. En el caso que el monto del valor libro del activo exceda a su monto recuperable, la Mutual registra una pérdida por deterioro en los resultados del período.

La Mutual evalúa si los indicadores de deterioro sobre activos no corrientes que derivaron en pérdidas registradas en ejercicios pasados han desaparecido o han disminuido. Si existe esta situación, el monto recuperable del activo específico es recalculado y su valor libro incrementado si es necesario. El incremento es reconocido en el estado de resultados integrales como un reverso de pérdidas por deterioro. El incremento del valor del activo previamente deteriorado es reconocido sólo si éste proviene de cambios en los supuestos que fueron utilizados para calcular el monto recuperable. El monto de incremento del activo producto del reverso de la pérdida por deterioro es limitado hasta el monto que hubiera sido reconocido de no haber existido el deterioro.

2.9) Activos financieros

a) Activos financieros a valor razonable con cambios en resultados

Se valorizan a valor justo con cambios en resultados.

Los activos financieros a valor razonable con cambios en resultados son activos financieros mantenidos para negociar. Un activo financiero se clasifica en esta categoría si se adquiere principalmente con el propósito de venderse en el corto plazo. Los derivados también se clasifican como adquiridos para su negociación a menos que sean designados como coberturas. Los activos de esta categoría se clasifican como activos corrientes.

b) Activos financieros a costo amortizado

Los activos financieros a costo amortizado son activos financieros no derivados con pagos fijos o determinables que no cotizan en un mercado activo poseen características de préstamos y son administrados sobre la base de rendimientos contractuales. Se incluyen en activos corrientes, excepto aquellos cuyos vencimientos sean superiores a 12 meses desde la fecha del balance en que se clasifican como activos corrientes.

MUTUAL DE SEGURIDAD C.CH.C.

Notas a los Estados Financieros

30 de septiembre de 2016 y 2015 y al 31 de diciembre de 2015

Nota 2 - Bases de Presentación de los Estados Financieros y Políticas Contables Aplicadas (continuación)

2.10) Instrumentos financieros derivados y actividades de cobertura

La Mutual usa instrumentos derivados para cubrir riesgos asociados con fluctuaciones en las tasas de interés. Los derivados se reconocen inicialmente a su valor razonable en la fecha en que se ha efectuado el contrato de derivados y posteriormente se vuelven a valorar a su valor razonable. El método para reconocer la pérdida o ganancia resultante del cambio en el valor razonable depende de si el derivado se ha designado como un instrumento de cobertura y, si es así, de la naturaleza de la partida que está cubriendo. La Mutual designa sus derivados como coberturas del valor razonable.

Los cambios en el valor razonable de derivados que se designan y califican como coberturas del valor razonable se registran en el estado de resultados, junto con cualquier cambio en el valor razonable del activo o pasivo cubierto que sea atribuible al riesgo cubierto.

La Mutual documenta al inicio de la transacción la relación existente entre los instrumentos de cobertura y las partidas cubiertas, así como sus objetivos para la gestión del riesgo y la estrategia para llevar a cabo diversas operaciones de cobertura. La Mutual también documenta su evaluación, tanto al inicio como sobre una base continua, de si los derivados que se utilizan en las transacciones de cobertura son altamente efectivos para compensar los cambios en el valor razonable de las partidas cubiertas.

2.11) Existencias

Corresponde a suministros para el consumo propio y se incluyen todos los costos derivados de su adquisición y otros costos en los que se ha incurrido para darles su condición y ubicación actuales. Los inventarios son valorizados al menor valor entre su costo y su valor neto realizable.

El valor neto realizable es el precio de venta estimado en el curso normal de los negocios, menos los costos estimados para terminar su producción y los necesarios para llevar a cabo la venta. Cuando las condiciones del mercado generan que el costo supera el valor neto de realización, se registra una estimación de deterioro por el diferencial del valor con cargo a resultados. En dicha estimación de deterioro se consideran también montos relativos a obsolescencia derivados de baja rotación, obsolescencia técnica y productos retirados del mercado.

El costo de los inventarios y los productos vendidos se determina usando el método Precio Medio Ponderado.

MUTUAL DE SEGURIDAD C.CH.C.
Notas a los Estados Financieros
30 de septiembre de 2016 y 2015 y al 31 de diciembre de 2015

Nota 2 - Bases de Presentación de los Estados Financieros y Políticas Contables Aplicadas (continuación)

2.12) Deudores comerciales y otras cuentas a cobrar

Las cuentas comerciales a cobrar se reconocen inicialmente por su valor razonable y posteriormente por su costo amortizado de acuerdo con el método de tasa de interés efectivo, menos la provisión por pérdidas por deterioro del valor, según se explica en Nota 2.8.

2.13) Efectivo y equivalentes al efectivo

El efectivo y equivalentes al efectivo incluyen el efectivo en caja, los depósitos a plazo en entidades de crédito, otras inversiones a corto plazo de gran liquidez con un vencimiento original menor o igual a tres meses y los sobregiros bancarios. En el estado de situación financiera, los sobregiros bancarios se clasifican como obligaciones con Bancos e instituciones financieras en el pasivo corriente.

Para la elaboración del estado de flujos de efectivo realizado por el método directo se toman en consideración los siguientes conceptos:

- **Flujos de efectivo**

Las entradas y salidas de efectivo y de efectivo equivalentes, entendiendo por éstas las inversiones a corto plazo de gran liquidez y con bajo riesgo de cambios en su valor, tales como: efectivo en caja, saldos en Bancos y otras inversiones a corto plazo de alta liquidez.

- **Actividades operacionales**

Corresponden a las actividades normales que constituyen la principal fuente de ingresos ordinarios realizados por la Mutual, así como otras actividades que no pueden ser calificadas como de inversión o de financiamiento.

- **Actividades de inversión**

Corresponden a la adquisición, enajenación o disposición por otros medios, de activos a largo plazo y otras inversiones no incluidas en el efectivo y equivalente de efectivo.

- **Actividades de financiamiento**

Las actividades que producen cambios en el tamaño y composición del patrimonio neto y de los pasivos que no formen parte de las actividades operacionales ni de inversión.

MUTUAL DE SEGURIDAD C.CH.C.
Notas a los Estados Financieros
30 de septiembre de 2016 y 2015 y al 31 de diciembre de 2015

Nota 2 - Bases de Presentación de los Estados Financieros y Políticas Contables Aplicadas (continuación)

2.14) Acreedores comerciales

Los acreedores comerciales se registran inicialmente por el valor razonable de la contraprestación recibida, deducidos los costos directamente atribuibles a la transacción. En períodos posteriores, estos acreedores comerciales se valorizan al costo amortizado utilizando el método de tasa de interés efectivo. Cuando el valor razonable de una cuenta por pagar no difiere en forma significativa del valor nominal, se reconocerá al valor nominal.

2.15) Préstamos que devengan intereses y que no generan intereses

Cuando la Mutual requiera financiamiento de terceros estas obligaciones serán reconocidas inicialmente a su valor razonable, descontados los desembolsos necesarios para concretar la transacción. Con posterioridad, estos importes se reconocerán a su costo amortizado de acuerdo al método de la tasa de interés efectiva.

2.16) Impuesto a las utilidades e impuestos diferidos

La Mutual de Seguridad de la Cámara Chilena de la Construcción es una Entidad sin fines de lucro, que no está afectada a impuesto a la renta, por los ingresos relacionados con la Ley N°16.744. No obstante, sí se encuentra afectada a impuesto, por aquellos ingresos por servicios complementarios, presentando pérdida tributaria en los últimos períodos.

Las diferencias entre el valor contable de los activos y pasivos y su base tributaria generan los saldos de impuestos diferidos de activo o de pasivo, que se calculan utilizando las tasas impositivas que se espera estén en vigor cuando los activos y pasivos se realicen. El impuesto a las ganancias se determina sobre base devengada, de conformidad a las disposiciones tributarias vigentes.

Al cierre de cada ejercicio, cuando la Administración evalúa que es probable que no se obtenga en el futuro utilidades tributarias imponibles, que permitan la realización de las diferencias temporarias activas, por lo que no se reconocerán activos por impuestos diferidos.

El impuesto corriente se registra en resultados en el estado de situación financiera.

El 29 septiembre de 2014, fue promulgada la Ley 20.780, la cual entre otros aspectos, define el régimen tributario por defecto que le aplica a la Compañía, la tasa de impuesto de primera categoría que por defecto se aplicarán en forma gradual a las empresas entre 2014 y 2018 y permite que las sociedades puedan además optar por uno de los dos regímenes tributarios establecidos como Atribuido o Parcialmente Integrado, quedando afectos a diferentes tasas de impuestos a partir del año 2017.

MUTUAL DE SEGURIDAD C.CH.C.

Notas a los Estados Financieros

30 de septiembre de 2016 y 2015 y al 31 de diciembre de 2015

Nota 2 - Bases de Presentación de los Estados Financieros y Políticas Contables Aplicadas (continuación)

2.16) Impuesto a las utilidades e impuestos diferidos (continuación)

El régimen Atribuido aplica a los empresarios individuales, empresas individuales de responsabilidad limitada, comunidades y sociedades de personas cuando éstas últimas estén formadas exclusivamente por personas naturales domiciliadas y residentes en Chile; y el régimen Parcialmente Integrado, aplica al resto de los contribuyentes, tales como sociedades anónimas abiertas y cerradas, sociedades por acciones o sociedades de personas cuyos Socios no sean exclusivamente personas naturales domiciliadas o residentes en Chile, a menos que manifiesten su voluntad de tributar en el régimen de renta atribuida, decisión que debe aprobarse en Sesión de Directorio. La opción de régimen tributario escogido debe informarse a SII el último trimestre de 2016 o al momento de iniciar sus actividades y mantenerse obligatoriamente por 5 años.

Asimismo, la Compañía podrá optar al cambio de régimen, distinto del régimen por defecto dentro de los tres últimos meses del año comercial anterior (2016), mediante la aprobación del Directorio. La Compañía deberá mantenerse en el régimen de tributación que le corresponda, durante a lo menos cinco años comerciales consecutivos. Transcurrido dicho período, podrá cambiarse de régimen, debiendo mantener el nuevo régimen a los menos durante cinco años consecutivos.

Las tasas a aplicar son las siguientes:

Año	Renta Atribuida	Parcialmente Integrado
2014	21,0%	21,0%
2015	22,5%	22,5%
2016	24,0%	24,0%
2017	25,0%	25,5%
2018	27,0%	27,0%

Sin embargo, es importante señalar que la Mutual es una corporación de derecho privado regida por las normas contenidas en el Título XXXIII del Código Civil, cuyo objeto consiste en administrar, sin fines de lucro, el Seguro Social Obligatorio contra Riesgos de Accidentes del Trabajo y Enfermedades Profesionales y de otros aspectos relacionados con la salud de los trabajadores que presten servicios a las entidades empleadoras adherentes, así como también, el mismo seguro respecto de otras personas que, en virtud de autorización legal, puedan cubrir sus riesgos profesionales en la Mutual, de acuerdo con las disposiciones de la Ley N°16.744 y su reglamentación complementaria.

Dado lo anterior la Sociedad no paga impuesto de primera categoría y tampoco calcula impuestos diferidos, porque no es su naturaleza generar riquezas.

MUTUAL DE SEGURIDAD C.CH.C.

Notas a los Estados Financieros

30 de septiembre de 2016 y 2015 y al 31 de diciembre de 2015

Nota 2 - Bases de Presentación de los Estados Financieros y Políticas Contables Aplicadas (continuación)

2.17) Beneficios a los empleados

a) Beneficios a los empleados

La Mutual registra los beneficios de corto plazo a empleados, tales como sueldo, vacaciones, bonos y otros, sobre base devengada y contempla aquellos beneficios emanados como obligación de los convenios colectivos de trabajo como práctica habitual de la Mutual. La obligación por estos beneficios se presenta en el rubro "Cuentas comerciales y otras cuentas corrientes por pagar".

b) Indemnizaciones por años de servicio (PIAS)

Mutual registra un pasivo por el pago a todo evento de indemnizaciones por años de servicio, correspondiente a planes de beneficios definidos, derivados de acuerdos colectivos e individuales suscritos con los trabajadores. Esta obligación se determina mediante el valor actuarial del costo devengado del beneficio, método que considera diversos factores en el cálculo, tales como estimaciones de permanencia futura, tasas de mortalidad, incrementos salariales futuros y tasas de descuentos. Este valor así determinado se presenta a valor actual utilizando el método de beneficios devengados por años de servicio. La tasa de descuento utilizada ha sido de un 1,55% al 30 de septiembre de 2016 y al 31 de diciembre de 2015.

La obligación por estos beneficios se presenta en el rubro obligación por beneficio post empleo y otros beneficios corrientes y no corrientes.

c) Bono de Estimulo

Mutual registra un pasivo por el pago a todo evento de beneficios a los empleados por concepto de años antigüedad, correspondiente a lo estipulado en contrato colectivo. Esta obligación se determina mediante el valor actuarial del costo devengado del beneficio, método que considera diversos factores en el cálculo, tales como estimaciones de permanencia futura, tasas de mortalidad, incrementos salariales futuros y tasas de descuentos. Este valor así determinado se presenta a valor actual utilizando el método de beneficios devengados por años de servicio. La tasa de descuento utilizada ha sido de un 1,55% al 30 de septiembre de 2016 y al 31 de diciembre de 2015.

La obligación por estos beneficios se presenta en el rubro obligación por beneficio post empleo y otros beneficios corrientes y no corrientes.

MUTUAL DE SEGURIDAD C.CH.C.
Notas a los Estados Financieros
30 de septiembre de 2016 y 2015 y al 31 de diciembre de 2015

Nota 2 - Bases de Presentación de los Estados Financieros y Políticas Contables Aplicadas (continuación)

2.18) Provisiones

Las provisiones son reconocidas cuando:

- La Sociedad tiene una obligación presente como resultado de un evento pasado,
- Es probable que se requiera una salida de recursos incluyendo beneficios económicos para liquidar la obligación,
- Se puede hacer una estimación confiable del monto de la obligación.

En la eventualidad que la provisión o una parte de ella sea reembolsada, el reembolso es reconocido como un activo separado solamente si se tiene certeza del ingreso.

En el estado de resultados el gasto por cualquier provisión es presentado en forma neta de cualquier reembolso.

2.19) Reconocimiento de ingresos

Los ingresos ordinarios incluyen el valor razonable de las contraprestaciones recibidas o a recibir por los servicios en el curso ordinario de las actividades de la Mutual. Los ingresos ordinarios se presentan netos del impuesto al valor agregado, devoluciones, rebajas y descuentos.

La Mutual reconoce los ingresos cuando el importe de los mismos se puede valorar con fiabilidad, es probable que los beneficios económicos futuros vayan a fluir a la Entidad y se cumplen las condiciones específicas para cada una de las tipos de ingresos, tal y como se describe a continuación.

a) Ingresos por cotización básica, adicional y extraordinaria

Los ingresos por cotizaciones, que corresponden a la cotización del 0,95% del afiliado, se registran en forma mensual sobre base devengada.

b) Ingresos por intereses, reajustes y multas por cotizaciones

Los ingresos por intereses, reajustes y multas por cotizaciones son reconocidos a medida que los intereses son devengados en función del principal que está pendiente de pago y la tasa de interés aplicable.

c) Rentas de inversiones financieras que respaldan reservas

Los ingresos por rentas de inversiones financieras que respaldan reservas son reconocidos a medida que los intereses son devengados en función del principal que está pendiente de pago.

Nota 2 - Bases de Presentación de los Estados Financieros y Políticas Contables Aplicadas (continuación)

2.19) Reconocimiento de ingresos (continuación)

d) Ventas de servicios médicos a terceros

Los ingresos por ventas de servicios médicos a terceros, se reconocen al momento de efectuar el servicio o prestación respectiva, sobre la base devengada.

e) Otros ingresos ordinarios

Los otros ingresos ordinarios, se reconocen al momento de efectuar el servicio o transferencias del bien vendido, sobre base devengada.

2.20) Arrendamientos

Cuando en los arriendos de propiedad, planta y equipo se tiene una porción significativa de todos los riesgos y beneficios derivados de la propiedad, se clasifican como arrendamientos financieros. A partir del reconocimiento inicial, el activo arrendado se valoriza al menor entre el valor razonable y el valor presente de los pagos mínimos del arrendamiento después del reconocimiento inicial y el activo es contabilizado de acuerdo a la política contable aplicable a éste. El activo adquirido en régimen de arrendamiento financiero se registra en propiedad, planta y equipo y se deprecia durante su vida útil.

a) Cuando la Mutual es el arrendatario - arrendamiento financiero

Las obligaciones por arrendamiento, netas de intereses diferidos, se incluirán en otras cuentas por pagar corrientes y no corrientes dependiendo de su vencimiento. Los intereses se cargarán en el estado de resultados durante el período de arrendamiento de forma que se obtenga una tasa periódica constante de interés sobre el saldo restante del pasivo para cada ejercicio.

b) Cuando la Mutual es el arrendatario - arrendamiento operativo

Aquellos arriendos en los cuales una porción significativa de los riesgos y beneficios del propietario son retenidos por el arrendador serán clasificados como arrendamiento operacional. Los pagos efectuados en forma mensual de acuerdo a lo establecido en cada contrato se reconocen en el estado de resultados.

c) Cuando la Mutual es el arrendador

La Mutual no actúa como arrendador.

MUTUAL DE SEGURIDAD C.CH.C.

Notas a los Estados Financieros

30 de septiembre de 2016 y 2015 y al 31 de diciembre de 2015

Nota 2 - Bases de Presentación de los Estados Financieros y Políticas Contables Aplicadas (continuación)

2.21) Contratos de construcción

La Mutual no registra contratos de construcción.

2.22) Activos no corrientes (o grupo de enajenación) mantenidos para la venta

Son clasificados como disponibles para la venta y operaciones discontinuadas los activos no corrientes cuyo valor libro se recupera a través de una operación de venta y no a través de su uso continuo. Esta condición se considera cumplida únicamente cuando la venta es altamente probable y el activo está disponible para la venta inmediata en su estado actual. La venta previsiblemente se completará en el plazo de un año desde la fecha de clasificación.

Estos activos son valorizados por el menor valor entre su valor libro y el valor razonable.

2.23) Medioambiente

Mutual se responsabiliza constantemente por proteger al medio ambiente por ello cada unidad de gestión que genera residuos industriales y peligrosos debe tener asignado un ítem de gasto por almacenamiento temporal (permisos de lugares adecuados al efecto), transporte, eliminación y disposición final de residuos sólidos y peligrosos. También debe tener recursos por evaluación de la descarga de emisiones atmosféricas y de la descarga de residuos líquidos, por lo que la información del gasto asociado debe tenerla el responsable de la misma. Los costos asociados al punto anterior están definidos por el valor de las prestaciones de los proveedores correspondientes, la obligación de Mutual es verificar que cuenten con autorización expresa de la autoridad ambiental y/o sanitaria. Al respecto la obligación a nivel nacional es declarar las emisiones atmosféricas de generadores eléctricos, calderas y otras fuentes fijas.

2.24) Activos y pasivos financieros corrientes y no corrientes

Los activos financieros se clasifican dentro de las siguientes categorías de acuerdo con NIC 39:

- Activos financieros a valor justo a través de resultados: su característica es que se incurre en ellos principalmente con el objeto de venderlos en un futuro cercano, para fines de obtener rentabilidad y oportuna liquidez. Estos instrumentos son medidos a valor justo y las variaciones en su valor se registran en resultados en el momento que ocurren.
- Préstamos y cuentas por cobrar: se registran a su costo amortizado, que corresponde al valor de mercado inicial, menos las devoluciones de capital, más los intereses devengados no cobrados calculados por el método de tasa de interés efectiva, con efecto en resultados del ejercicio.

MUTUAL DE SEGURIDAD C.CH.C.

Notas a los Estados Financieros

30 de septiembre de 2016 y 2015 y al 31 de diciembre de 2015

Nota 2 - Bases de Presentación de los Estados Financieros y Políticas Contables Aplicadas (continuación)

2.24) Activos y pasivos financieros corrientes y no corrientes (continuación)

- Activos financieros mantenidos hasta su vencimiento: son aquellas que la Compañía tiene intención y capacidad de conservar hasta su vencimiento, se valorizan a costo amortizado utilizando el método de tasa interés efectiva, con efecto en resultados del período.
- Activos financieros disponibles para la venta: son aquellos activos financieros que se designan específicamente en esta categoría, se valorizan a su valor justo y la variación del valor justo se presenta en una cuenta de reservas en patrimonio.
- De acuerdo a disposiciones de la Superintendencia de Seguridad Social en circular N°3077, los rubros 11050 Deudores Previsionales, neto y 11070 Deudores por venta de servicios a terceros, neto, se registran como corrientes aquellos activos cuya morosidad no superen los tres meses.

Los pasivos financieros se clasifican dentro de las siguientes categorías de acuerdo con NIC 39:

- Clasificación como deuda o patrimonio: son aquellos que se clasifican ya sea como pasivos financieros o como patrimonio, de acuerdo con la sustancia del acuerdo contractual.
- Instrumentos de patrimonio: es cualquier contrato que ponga de manifiesto una participación residual en los activos de la Entidad una vez deducidos todos sus pasivos.
- Pasivos financieros: se clasifican ya sea como "pasivo financiero a valor justo a través de resultados" o como "otros pasivos financieros".
- Pasivos financieros a valor justo a través de resultados: Los pasivos financieros son clasificados a valor justo a través de resultados cuando éstos, sean mantenidos para negociación o sean designados a valor justo a través de resultados.
- Otros pasivos financieros: Otros pasivos financieros, incluyendo los préstamos, se valorizan inicialmente por el monto de efectivo recibido, netos de los costos de transacción. Los otros pasivos financieros son posteriormente valorizados al costo amortizado utilizando el método de tasa de interés efectiva, reconociendo los gastos por intereses sobre la base de la rentabilidad efectiva.

MUTUAL DE SEGURIDAD C.CH.C.

Notas a los Estados Financieros

30 de septiembre de 2016 y 2015 y al 31 de diciembre de 2015

Nota 2 - Bases de Presentación de los Estados Financieros y Políticas Contables Aplicadas (continuación)

2.25) Información financiera por segmentos operativos

Los segmentos operativos son definidos como componentes de una Entidad para los cuales existe información financiera separada que es regularmente utilizada por el principal tomador de decisiones para decidir como asignar recursos y para evaluar el desempeño.

La Mutual no presenta información por segmento dado que la información financiera que es utilizada por la Administración para propósitos de información interna de toma de decisiones no considera segmentación de ningún tipo.

2.26) Método de tasa de interés efectiva

El método de tasa de interés efectiva corresponde al método de cálculo del costo amortizado de un activo financiero o un pasivo financiero, y de la imputación del ingreso o gasto financiero durante todo el período correspondiente. La tasa de interés efectiva corresponde a la tasa que iguala exactamente los flujos futuros de efectivo estimados por cobrar o pagar (incluyendo todos los costos de transacción y otros premios o descuentos), durante la vida esperada del instrumento financiero, con el importe neto en libros del activo o pasivo financiero.

2.27) Compensación de saldos y transacciones

Como norma general en los estados financieros consolidados no se compensan ni los activos y pasivos, ni los ingresos y gastos, salvo en aquellos casos en que la compensación sea requerida o esté permitida por alguna norma y esta presentación sea el reflejo del fondo de la transacción.

Los ingresos o gastos con origen en transacciones que, contractualmente o por imperativo de una norma legal, contemplan la posibilidad de compensación y el grupo tiene la intención de liquidar por su importe neto o de realizar el activo y proceder al pago del pasivo de forma simultánea, se presentan netos en el rubro correspondiente en el estado de resultados integrales consolidado y los estados de situación financiera consolidados.

2.28) Reclasificaciones

Mutual de Seguridad, con el objeto de permitir una mejor presentación y comparación de los estados financieros, ha efectuado la siguiente reclasificación al 31 de diciembre de 2015 en los siguientes rubros:

CODIGO	ACTIVOS	Nota	31-12-2015 (Auditado) M\$	31-12-2015 (Reclasificado) M\$
	Activo Corriente			
11070	Deudores por venta servicios a terceros, neto	(13)	15.850.044	14.900.561
	Activo no Corriente			
12040	Deudores por venta de servicios a terceros, neto	(13)	776.668	1.726.151

MUTUAL DE SEGURIDAD C.CH.C.
Notas a los Estados Financieros
30 de septiembre de 2016 y 2015 y al 31 de diciembre de 2015

Nota 3 - Futuros Cambios Contables

No existen.

Nota 4 - Gestión de Riesgos

Para la Administración de sus riesgos, Mutual de Seguridad C.Ch.C. ha establecido una Política de Gestión Integral de Riesgos, que entrega los lineamientos generales para la implementación de un modelo de Gestión de Riesgos. Esto permite administrar efectiva y eficientemente los riesgos a los cuales se encuentra expuesta la Entidad, tales como Riesgos Operacionales, de Mercado, de Liquidez, de Crédito, Técnico, Reputacionales, entre otros.

Esta Política de Gestión Integral de Riesgos, es presentada por el Comité de Riesgos al Directorio para su consideración y aprobación. Además, es revisada y actualizada periódicamente, con el objetivo de asegurar que su contenido sea consistente con las normas vigentes, condiciones de mercado y el Plan Estratégico de Mutual.

En lo relativo a Gestión de Riesgos, Mutual de Seguridad C.Ch.C. está regulada por la Circular 3136 emitida por la Superintendencia de Seguridad Social (SUSESO) en julio de 2015. En ésta se establecen los requisitos mínimos en esta materia. El modelo establecido por esta mutualidad, además de cumplir los requerimientos normativos, recoge las mejores prácticas internacionales en temas referidos a Gestión de Riesgos y Control Interno.

A continuación se señalan los principales factores de riesgos a los que está expuesta Mutual de Seguridad y, a grandes rasgos, como son gestionados.

4.1) Factores de riesgo financiero

El Riesgo Financiero se refiere a la probabilidad de ocurrencia de un evento que tenga consecuencias financieras negativas para la organización. Estos efectos pueden estar relacionados con pérdidas de valor de un activo financiero, como también con pérdidas debido a que una contraparte no atienda a sus obligaciones de pago expuestas en su contrato.

a) Riesgo de mercado

Corresponde al riesgo de pérdida o de modificación adversa de la situación financiera resultante, directa o indirectamente, de fluctuaciones en el nivel y en la volatilidad de los precios de mercado de los activos y pasivos financieros.

Este riesgo se ve influenciado, principalmente, por la tasa de interés y por los cambios en los precios de determinados activos.

MUTUAL DE SEGURIDAD C.CH.C.

Notas a los Estados Financieros

30 de septiembre de 2016 y 2015 y al 31 de diciembre de 2015

Nota 4 - Gestión de Riesgos (continuación)

4.1) Factores de riesgo financiero, continuación

i) **Riesgo de pérdida por cambios en la tasa de interés de mercado**

Corresponde al riesgo de sufrir pérdidas por movimientos adversos en las tasas de interés de mercado y que afecta el valor de los instrumentos financieros, préstamos y otras operaciones registradas en el balance, según corresponda.

ii) **Riesgo de pérdida por cambios en los precios de determinados activos**

Corresponde al riesgo de pérdida ante cambios en los precios de los activos, tales como bienes raíces, inversiones en renta variable o las variaciones de precios de determinadas monedas o índices.

Para administrar estos riesgos, Mutual realiza un análisis de Duración de sus instrumentos financieros, cuenta con indicadores para monitorear su exposición al Riesgo y realiza ejercicios de simulación de escenarios (pruebas de estrés) ante cambios en los factores de mercado, con el fin de prever situaciones que afecten los activos de la organización.

b) **Riesgo de liquidez**

Corresponde al riesgo de pérdida producto de la incapacidad de obtener eficiente y oportunamente, los fondos necesarios para asumir el flujo de pago de sus obligaciones, previstas e imprevistas, sin que se vea afectada su operativa diaria o su situación financiera.

Para la Administración de este riesgo, Mutual se basa en dos principios: Una adecuada diversificación, y por otra parte, una adecuada relación riesgo-retorno. Para el monitoreo periódico de este riesgo se ha establecido un Modelo de Brechas, que considera la diferencia entre flujos de egresos e ingresos proyectados, así como también ciertos Indicadores de Liquidez (ratios), a objeto de evaluar si Mutual es capaz de solventar sus compromisos de corto y largo plazo.

c) **Riesgo Técnico**

Corresponde al riesgo de constituir o reconocer reservas insuficientes derivado de una valorización inadecuada o de errores en los métodos que se utilizan para el cálculo de las reservas.

El riesgo técnico comprende a su vez:

i) **Riesgo de tasa de interés técnico**

Corresponde al riesgo que enfrenta Mutual ante la valoración inadecuada de la tasa de interés técnico.

MUTUAL DE SEGURIDAD C.CH.C.
Notas a los Estados Financieros
30 de septiembre de 2016 y 2015 y al 31 de diciembre de 2015

Nota 4 - Gestión de Riesgos (continuación)

4.1) Factores de riesgo financiero, continuación

ii) Riesgo de longevidad

Corresponde al riesgo de constituir reservas insuficientes debido al aumento de las expectativas de vida de los beneficiarios del Seguro de la Ley N° 16.744.

iii) Riesgo de gestión de siniestros

Corresponde al riesgo que enfrenta Mutual respecto de una errónea calificación de los tipos de siniestros al que se enfrenta o de una estimación incorrecta del monto a desembolsar por el siniestro, incluyendo todos los gastos operacionales.

A fin de controlar la exposición al Riesgo Técnico, Mutual cuenta con indicadores que son monitoreados periódicamente.

d) Riesgo de Crédito

Corresponde al riesgo de pérdida o de modificación adversa de la situación financiera debido a la probabilidad de incumplimiento de pago de las cotizaciones por parte de las entidades empleadoras adheridas y los trabajadores independientes, emisores de valores, contrapartes y otros deudores, al que está expuesta Mutual. Las tres principales áreas que concentran el Riesgo de Crédito en Mutual son:

i) Inversiones Financieras

Existe Riesgo Crédito, debido a que Mutual mantiene inversiones financieras de emisores de características diversas, ante el deber de constituir reservas técnicas para respaldar los beneficios económicos que presta a los adherentes a través de pensiones, subsidios e indemnizaciones.

ii) Cotizaciones

Existe Riesgo de Crédito cuando los adherentes de Mutual no pagan oportunamente las obligaciones previsionales.

iii) Venta de servicios a terceros

Existe Riesgo Crédito de los servicios que son pagados por el beneficiario o por las entidades que firmen convenios o compromisos de pago con Mutual, tales como Servicios de Salud, ISAPRE, Empresas, y otros.

Para administrar el Riesgo Crédito, Mutual además de establecer políticas ad-hoc, ha estructurado y definido áreas y procedimientos que permiten mantener acotada la exposición. Adicionalmente, se basa en los criterios expuestos en la Circular N° 2.886 del año 2012 que "Imparte Instrucciones de la Valorización de las Inversiones Financieras de las Mutualidades de Empleadores de la Ley 16.744", en lo referente al riesgo de crédito de las inversiones financieras.

MUTUAL DE SEGURIDAD C.CH.C.
Notas a los Estados Financieros
30 de septiembre de 2016 y 2015 y al 31 de diciembre de 2015

Nota 4 - Gestión de Riesgos (continuación)

4.2) Factores de Riesgo Operacional

Corresponde al riesgo de falla en la operación derivado de la inadecuación o a errores en los procesos internos, del personal, de los sistemas y de los controles internos aplicables o bien a causa de acontecimientos externos. Además, la gestión de riesgo operacional considera también la continuidad operativa, la seguridad de información y las actividades externalizadas más relevantes. El riesgo operacional, incluirá el riesgo legal, pero no los riesgos derivados de decisiones estratégicas ni los riesgos de reputación.

Para afrontar estos riesgos operacionales, se ha definido una Política de Gestión de Riesgos Operacionales, que recoge tanto la normativa de la SUSESO como las mejores prácticas internacionales, estableciendo además adecuados niveles de control de sistemas que permitan garantizar las operaciones.

4.3) Gestión de riesgo del capital

La Gestión de riesgo de capital opera en cada etapa de los procesos, ajustándose a las normativas instruidas por la SUSESO y a las Políticas Internas.

En este contexto, el Directorio aprobó la creación en el año 2015 de la Gerencia Corporativa de Gestión de Riesgos, con el objetivo de administrar y controlar la gestión de riesgos a los que está expuesta Mutual. Esta Gerencia Corporativa tiene la labor de:

- i) Implementar la Circular N° 3136 de SUSESO (Norma sobre de Gestión de Riesgos), lo que implica mejor conocimiento y administración de los principales riesgos.
- ii) Reforzar y actualizar el modelo de Control Interno de Mutual.

Nota 5 - Estimaciones y Criterios Contables

Las estimaciones y juicios se evalúan continuamente y se basan en la experiencia histórica y otros factores, incluidas las expectativas de sucesos futuros que se creen razonables bajo las circunstancias.

MUTUAL DE SEGURIDAD C.CH.C.
Notas a los Estados Financieros
30 de septiembre de 2016 y 2015 y al 31 de diciembre de 2015

Nota 5 - Estimaciones y Criterios Contables (continuación)

5.1) Estimaciones y criterios contables importantes

En la preparación de los estados financieros se han utilizado determinadas estimaciones realizadas por la Administración de la Mutual para cuantificar algunos de los activos, pasivos, ingresos, gastos y compromisos. Entre otros mencionamos los siguientes:

- Vida útil de activos fijos e intangibles
- Pérdidas por deterioro de activos
- Hipótesis empleadas en el cálculo actuarial de beneficios a los empleados
- Reconocimiento de ingresos
- Provisiones por compromisos adquiridos con terceros
- Reservas técnicas

5.2) Criterios importantes al aplicar las políticas contables

Las principales estimaciones se refieren básicamente a:

- a) Reconocimiento de ingresos: Los ingresos son reconocidos de acuerdo a base devengada en el caso de cotizaciones e intereses, reajustes y multas por cotizaciones. Este método requiere que se registre cuando el importe de la contraprestación recibida o por recibir de los mismos se pueda valorar con fiabilidad. En el caso de la Venta de servicios médicos a terceros los ingresos se reconocen de acuerdo al método del grado de avance. Este método requiere que se estime el avance del servicio mediante una estimación de los costos incurridos a una fecha determinada. Circunstancias imprevistas podrían cambiar el período de tiempo sobre el cual se reconoce el ingreso.
- b) Pérdida por deterioro en los activos financieros: La Mutual revisa el valor libro de sus activos tangibles e intangibles para determinar si hay cualquier indicio que el valor libro puede ser no recuperable de acuerdo a lo indicado en la NIC N°36. Si existe dicho indicio, el valor recuperable del activo se estima para determinar el alcance del deterioro. En la evaluación de deterioro, los activos que no generan flujo de efectivo independiente, son agrupados en una Unidad Generadora de Efectivo (“UGE”) a la cual pertenece el activo. El monto recuperable de estos activos o UGE, es medido como el mayor valor entre su valor justo menos los costos de venta, y su valor en uso.

La Administración necesariamente aplica su juicio en la agrupación de los activos que no generan flujos de efectivo independientes y también en la estimación, la periodicidad y los valores del flujo de efectivo subyacente en los valores del cálculo. Cambios posteriores en la agrupación de la UGE o la periodicidad de los flujos de efectivo podría impactar los valores libros de los respectivos activos.

MUTUAL DE SEGURIDAD C.CH.C.
Notas a los Estados Financieros
30 de septiembre de 2016 y 2015 y al 31 de diciembre de 2015

Nota 5 - Estimaciones y Criterios Contables (continuación)

5.2) Criterios importantes al aplicar las políticas contables (continuación)

En el caso de los activos financieros que tienen origen comercial, la Mutual tiene definida una política para el registro de provisiones por deterioro en función de la Circular N°2087 de la Superintendencia de Seguridad Social.

- c) La probabilidad de ocurrencia y el monto de los pasivos de monto incierto o contingente. Las estimaciones se han realizado considerando la información disponible a la fecha de emisión de los presentes estados financieros, sin embargo, los acontecimientos futuros podrían obligar a modificarlas en los próximos ejercicios (de forma prospectiva como un cambio de estimación).

A pesar de que estas estimaciones se han realizado en función de la mejor información disponible en la fecha de emisión de los presentes estados financieros, es posible que acontecimientos que puedan tener lugar en el futuro obliguen a modificarlas (al alza o a la baja) en próximos períodos, lo que se haría de forma prospectiva, reconociendo los efectos del cambio de estimación en las correspondientes estados financieros futuros.

MUTUAL DE SEGURIDAD C.CH.C.
 Notas a los Estados Financieros
 30 de septiembre de 2016 y 2015 y al 31 de diciembre de 2015

Nota 6 - Efectivo y Efectivo Equivalente

El detalle del efectivo y efectivo equivalente es el siguiente:

Conceptos	Moneda	30-09-2016	31-12-2015
		M\$	M\$
Caja (a)	CLP	21.874	24.697
Bancos (b)	CLP	1.149.867	237.999
Depósitos a plazo (c)		-	-
Otro efectivo y equivalentes de efectivo (d)	CLP	19.484.498	11.508.645
Total		20.656.239	11.771.341

El detalle por cada concepto de efectivo y efectivo equivalentes es el siguiente:

(a) Caja

El saldo de caja está compuesto por fondos por rendir destinados para gastos menores y su valor libro es igual a su valor razonable.

(b) Bancos

El saldo de Bancos está compuesto por dineros mantenidos en cuentas corrientes bancarias y su valor libro es igual a su valor razonable.

(c) Depósitos a plazo

Los depósitos a plazo, en pesos chilenos, con vencimientos originales menores de tres meses, se encuentran registrados a valor razonable cuyo detalle es el siguiente:

Tipo de Inversión	Moneda	Capital Moneda Origen (miles)	Tasa Anual Promedio	Días Promedio al Vencimiento	Capital Moneda Local	Intereses Devengados Moneda Local M\$	2016 M\$
Depósito a plazo	CLP	-	-	-	-	-	-
Total		-			-	-	-

Tipo de Inversión	Moneda	Capital Moneda Origen (miles)	Tasa Anual Promedio	Días Promedio al Vencimiento	Capital Moneda Local	Intereses Devengados Moneda Local M\$	2015 M\$
Depósito a plazo	CLP	-	-	-	-	-	-
Total		-			-	-	-

MUTUAL DE SEGURIDAD C.CH.C.

Notas a los Estados Financieros

30 de septiembre de 2016 y 2015 y al 31 de diciembre de 2015

Nota 6 - Efectivo y Efectivo Equivalente, continuación

(d) Otro efectivo y efectivo equivalente

Las cuotas de Fondos Mutuos se encuentran registradas a valor razonable y su detalle es el siguiente:

Institución	Instrumento	Moneda	Fecha inicio	Fecha término	Valor inicial (nominal)	Valor final	Tasa anual	Valor contable al 30-09-2016
SANTANDER ASSET MANAGEMENT S.A. AGF	CFM	PROM	16-01-2015	-	65.629	141.544	-5,68%	141.544
LARRAIN VIAL S.A. ADMINISTRADORA DE FONDOS MUTUOS	CFM	CLP	11-06-2014	-	454.141	49.874	3,00%	49.874
LARRAIN VIAL S.A. ADMINISTRADORA DE FONDOS MUTUOS	CFI	UF	06-06-2014	-	45.750	347.200	27,32%	347.200
BANCHILE CORREDORES DE BOLSA S.A.	CFM	PROM	21-09-2015	-	676.950	5.231.069	-5,74%	5.231.069
BANCHILE CORREDORES DE BOLSA S.A.	CFM	CLP	19-12-2007	-	1.000.000	1.462.903	2,81%	1.462.903
BCI ASSET MANAGEMENT ADMINISTRADORA GENERAL DE FONDOS S.A.	CFM	CLP	16-10-2015	-	23.000	2.020.623	2,10%	2.020.623
BANCHILE ADMINISTRADORA GENERAL DE FONDOS S.A.	CFM	CLP	17-07-2012	-	2.179.000	501.700	3,44%	501.700
BBVA ASSET MANAGEMENT ADMINISTRADORA GENERAL DE FONDOS S.A.	CFM	CLP	29-12-2014	-	6.100	1.584.696	3,31%	1.584.696
BICE INVERSIONES CORREDORES DE BOLSA S.A.	CFM	CLP	15-09-216	-	116.000	124.971	3,21%	124.971
ITAU CHILE ADMINISTRADORA GENERAL DE FONDOS S.A.	CFM	CLP	18-06-2014	-	4.000	1.219.471	2,77%	1.219.471
BANCOESTADO S.A. ADMINISTRADORA GENERAL DE FONDOS	CFM	CLP	30-05-2015	-	28.000	1.194.143	2,95 %	1.194.143
SANTANDER ASSET MANAGEMENT S.A. ADMINISTRADORA GENERAL DE FONDOS	CFM	CLP	11-01-2005	-	501.400	3.481.086	3,37%	3.481.086
SCOTIA ADMINISTRADORA GENERAL DE FONDOS CHILE S.A.	CFM	CLP	18-06-2014	-	3.000	1.295.690	2,00%	1.295.690
ADMINISTRADORA GENERAL DE FONDOS SECURITY S.A.	CFM	CLP	13-11-2015	-	262.000	829.528	2,05%	829.528
TOTAL	-	-	-	-	5.364.970	19.484.498	-	19.484.498

Institución	Instrumento	Moneda	Fecha inicio	Fecha término	Valor inicial (nominal)	Valor final	Tasa anual	Valor contable al 31-12-2015
SANTANDER ASSET MANAGEMENT S.A. AGF	CFM	CLP	23-11-2015	31-12-2015	65.629	129.126	17,11%	129.126
SANTANDER ASSET MANAGEMENT S.A. AGF	CFM	CLP	23-11-2015	31-12-2015	4.110.282	324.652	3,10%	324.652
LARRAIN VIAL S.A. ADMINISTRADORA DE FONDOS MUTUOS	CFM	CLP	11-06-2014	31-12-2015	454.141	27.547	2,66%	27.547
LARRAIN VIAL S.A. ADMINISTRADORA DE FONDOS MUTUOS	CFI	UF	06-06-2014	31-12-2015	45.750	319.300	14,04%	319.300
CORREDORES DE BOLSA S.A.	CFM	CLP	18-08-2015	31-12-2015	3.000.000	1.745.404	3,15%	1.745.404
CORREDORES DE BOLSA S.A.	CFM	PROM	21-09-2015	31-12-2015	676.950	1.740.394	17,12%	1.740.394
CORREDORES DE BOLSA S.A.	CFM	CLP	16-10-2015	31-12-2015	1.000.000	228.986	2,61%	228.986
BCI ASSET MANAGEMENT S.A. ADMINISTRADORA GENERAL DE FONDOS S.A.	CFM	CLP	29-12-2014	31-12-2015	23.000	1.124.877	1,77%	1.124.877
BBVA ASSET MANAGEMENT ADMINISTRADORA GENERAL DE FONDOS S.A.	CFM	CLP	30-05-2015	31-12-2015	6.100	448.127	2,88%	448.127
BANCOESTADO S.A. ADMINISTRADORA GENERAL DE FONDOS	CFM	CLP	18-06-2014	31-12-2015	28.000	722.131	2,51%	722.131
SCOTIA ADMINISTRADORA GENERAL DE FONDOS CHILE S.A.	CFM	CLP	18-06-2014	31-12-2015	3.000	349.369	1,72%	349.369
ITAU CHILE ADMINISTRADORA GENERAL DE FONDOS S.A.	CFM	CLP	17-07-2012	31-12-2015	4.000	406.235	2,36%	406.235
BANCHILE ADMINISTRADORA GENERAL DE FONDOS S.A.	CFM	CLP	13-11-2015	31-12-2015	2.179.000	115.665	3,22%	115.665
ADMINISTRADORA GENERAL DE FONDOS SECURITY S.A.	CFM	CLP	11-01-2015	31-12-2015	262.000	560.029	1,60%	560.029
SANTANDER ASSET MANAGEMENT S.A. AGF	CFM	CLP	08-01-2014	31-12-2015	501.400	3.266.803	3,10%	3.266.803
TOTAL	-	-	-	-	12.359.252	11.508.645	-	11.508.645

MUTUAL DE SEGURIDAD C.CH.C.

Notas a los Estados Financieros

30 de septiembre de 2016 y 2015 y al 31 de diciembre de 2015

Nota 7 - Activos Financieros a Costo Amortizado

El detalle de las inversiones financieras a costo amortizado, clasificadas en el activo corriente y no corriente, es el siguiente:

Detalle	30-09-2016		31-12-2015	
	M\$		M\$	
	Corriente	No corriente	Corriente	No Corriente
Fondo de Reserva de Pensiones	30.196.918	155.679.005	21.211.321	124.606.088
Fondo de Contingencias	4.224.321	28.309.317	5.671.796	24.800.253
Fondo de Reserva de Pensiones Adicional	-	-	1.495.603	9.603.286
Total	34.421.239	183.988.322	28.378.720	159.009.627

MUTUAL DE SEGURIDAD C.CH.C.
 Notas a los Estados Financieros
 30 de septiembre de 2016 y 2015 y al 31 de diciembre de 2015

Nota 7 - Activos Financieros a Costo Amortizado (continuación)

1.a) Inversiones financieras fondo de pensiones

El detalle de las inversiones del fondo de pensiones al 30 de septiembre de 2016 y al 31 de diciembre de 2015, es el siguiente:

Detalle	Activos Corrientes								Activos No Corrientes							
	Moneda	Tasa anual promedio	Días promedio vencimiento	Capital	Reajustes	Variación Tipo de Cambio	Intereses devengados	Valor contable	Moneda	Tasa anual promedio	Días promedio vencimiento	Capital	Reajustes	Variación Tipo de Cambio	Intereses devengados	Valor contable
BONO DE LA TESORERIA GENERAL DE LA REPUBLICA DE CHILE, EN UF	UF	1,13	274	4.244.798	99.008	-	35.899	4.379.705	UF	1,56	1.739	2.701.855	46.507	-	22.805	2.771.168
BONOS BANCO CENTRAL DE CHILE, EN UF	UF	1,52	211	3.911.049	91.873	-	44.908	4.047.831	UF	1,40	500	4.601.079	106.430	-	47.854	4.755.363
BONOS BANCO CENTRAL DE CHILE, EN PESOS	CLP	0,00	-	-	-	-	-	-	CLP	3,69	688	818.392	-	-	2.414	820.806
BONO DE LA TESORERIA GENERAL DE LA REPUBLICA DE CHILE, EN PESOS	CLP	2,98	152	1.419.737	-	-	25.061	1.444.798	CLP	4,11	1.806	5.736.635	-	-	53.517	5.790.152
BONOS DE BANCOS E INSTITUCIONES FINANCIERAS	UF	2,75	276	16.361.023	363.589	-	323.105	17.047.718	UF	2,66	1.352	86.477.285	1.662.419	-	1.443.634	89.583.337
BONOS DE BANCOS E INSTITUCIONES FINANCIERAS	CLP	0,00	-	-	-	-	-	-	CLP	5,24	1.186	2.595.760	-	-	75.580	2.671.340
BONOS DE EMPRESAS	CLP	0,00	-	-	-	-	-	-	CLP	5,36	1.715	1.267.022	-	-	37.175	1.304.196
BONOS DE EMPRESAS	UF	3,59	327	1.962.524	45.331	-	51.504	2.059.359	UF	3,20	3.349	42.328.053	960.639	-	986.972	44.275.664
BONOS SECURITIZADOS	UF	0,00	-	-	-	-	-	-	UF	4,29	441	63.533	1.523	-	2.034	67.090
BONOS SUBORDINADOS	UF	0,00	-	-	-	-	-	-	UF	3,40	762	60.588	1.446	-	1.689	63.724
DEPOSITOS A PLAZO FIJO	CLP	0,00	-	-	-	-	-	-	CLP	0,00	-	-	-	-	-	-
DEPOSITOS A PLAZO REAJUSTABLE	UF	0,00	-	-	-	-	-	-	UF	0,00	-	-	-	-	-	-
LETRAS HIPOTECARIAS DE BANCOS E INSTITUCIONES FINANCIERAS	IVP	0,00	-	-	-	-	-	-	IVP	0,00	-	-	-	-	-	-
LETRAS HIPOTECARIAS DE BANCOS E INSTITUCIONES FINANCIERAS	UF	3,83	102	29.414	714	-	1.340	31.468	UF	4,14	1.970	1.517.567	36.403	-	49.915	1.603.885
PAGARE AL PORTADOR EXPRESADO Y REAJUSTADO EN UF SIN INTERESES	UF	3,23	195	1.131.786	26.919	-	27.334	1.186.039	UF	3,23	458	1.563.000	37.176	-	37.748	1.637.924
PAGARES REAJUSTABLES BANCO CENTRAL DE CHILE CON PAGO DE CUPONES	UF	0,00	-	-	-	-	-	-	UF	5,56	1.769	312.920	7.589	-	13.848	334.356
Total				29.060.330	627.436		509.152	30.196.918				150.043.691	2.860.132		2.775.182	155.679.005

MUTUAL DE SEGURIDAD C.CH.C.
 Notas a los Estados Financieros
 30 de septiembre de 2016 y 2015 y al 31 de diciembre de 2015

Nota 7 - Activos Financieros a Costo Amortizado (continuación)

1.a) Inversiones financieras fondo de pensiones (continuación)

El detalle de las inversiones del fondo de pensiones al 30 de septiembre de 2016 y al 31 de diciembre de 2015, es el siguiente:

Detalle	Activos Corrientes								Activos No Corrientes							
	Moneda	Tasa anual promedio	Dias promedio vencimiento	Capital	Reajustes	Variación Tipo de Cambio	Intereses devengados	Valor contable	Moneda	Tasa anual promedio	Dias promedio vencimiento	Capital	Reajustes	Variación Tipo de Cambio	Intereses devengados	Valor contable
BONO DE LA TESORERIA GENERAL DE LA REPUBLICA DE CHILE, EN UF	UF	1,16	92	158.318	5.781	-	4.943	169.042	UF	1,16	791	5.401.595	176.129	-	209.288	5.787.012
BONOS BANCO CENTRAL DE CHILE, EN UF	UF	1,70	148	3.957.612	144.514	-	123.944	4.226.070	UF	1,70	628	7.606.299	248.018	-	252.446	8.106.762
BONOS BANCO CENTRAL DE CHILE, EN PESOS	CLP	0,00	-	-	-	-	-	-	CLP	0,00	-	-	-	-	-	-
BONO DE LA TESORERIA GENERAL DE LA REPUBLICA DE CHILE, EN PESOS	CLP	4,45	92	28.522	-	-	1.746	30.268	CLP	4,45	1.613	496.424	-	-	32.083	528.508
BONOS DE BANCOS E INSTITUCIONES FINANCIERAS	UF	2,80	148	9.440.246	344.714	-	296.566	10.081.527	UF	2,80	1.132	67.137.154	2.189.134	-	2.036.683	71.362.970
BONOS DE BANCOS E INSTITUCIONES FINANCIERAS	CLP	5,73	153	5.684	-	-	374	6.058	CLP	5,73	945	91.373	-	-	5.950	97.323
BONOS DE EMPRESAS	CLP	5,66	180	24.837	-	-	1.849	26.686	CLP	5,66	1.452	465.511	-	-	28.664	494.175
BONOS DE EMPRESAS	UF	3,34	152	2.990.298	109.192	-	106.119	3.205.609	UF	3,34	1.941	31.775.071	1.036.086	-	903.816	33.714.973
BONOS SECURITIZADOS	UF	4,29	-	54.867	2.003	-	2.083	58.953	UF	4,29	377	4.307	140	-	133	4.580
BONOS SUBORDINADOS	UF	3,40	214	23.815	870	-	639	25.324	UF	3,40	762	45.179	1.473	-	1.525	48.177
DEPOSITOS A PLAZO FIJO	CLP	3,36	18	2.144.819	-	-	135.757	2.280.576	CLP	0,00	-	-	-	-	-	-
DEPOSITOS A PLAZO REAJUSTABLE	UF	0,77	50	509.213	18.594	-	16.794	544.602	UF	0,00	-	-	-	-	-	-
LETRAS HIPOTECARIAS DE BANCOS E INSTITUCIONES FINANCIERAS	IVP	0,00	-	-	-	-	-	-	IVP	0,00	-	-	-	-	-	-
LETRAS HIPOTECARIAS DE BANCOS E INSTITUCIONES FINANCIERAS	UF	4,10	139	460.291	16.808	-	12.648	489.746	UF	4,10	1.306	1.389.471	45.306	-	40.197	1.474.974
PAGARE AL PORTADOR EXPRESADO Y REAJUSTADO EN UF SIN INTERESES	UF	0,00	-	-	-	-	-	-	UF	3,23	621	2.532.978	82.593	-	79.216	2.694.786
PAGARES REAJUSTABLES BANCO CENTRAL DE CHILE CON PAGO DE CUPONES	UF	5,58	183	63.126	2.305	-	1.429	66.861	UF	5,58	1.296	272.745	8.893	-	10.209	291.847
Total				19.861.648	644.781		704.892	21.211.321				117.218.106	3.787.772		3.600.210	124.606.088

MUTUAL DE SEGURIDAD C.CH.C.
Notas a los Estados Financieros
30 de septiembre de 2016 y 2015 y al 31 de diciembre de 2015

Nota 7 - Activos Financieros a Costo Amortizado (continuación)

1.b) Inversiones vencidas y no pagadas Fondo de Reserva de Pensiones

El detalle de las inversiones financieras vencidas y no pagadas Fondo de Reserva de Pensiones al 30 de septiembre de 2016 y al 31 diciembre de 2015 es el siguiente:

Nota: Esta Mutualidad no posee inversiones vencidas y no pagadas, por lo tanto no aplica.

El detalle de las inversiones financieras vencidas y no pagadas Fondo de Reserva de Pensiones al 30 de septiembre de 2016 y al 31 de diciembre de 2015 es el siguiente:

Nota: Esta Mutualidad no posee inversiones vencidas y no pagadas, por lo tanto no aplica.

MUTUAL DE SEGURIDAD C.CH.C.
 Notas a los Estados Financieros
 30 de septiembre de 2016 y 2015 y al 31 de diciembre de 2015

Nota 7 - Activos Financieros a Costo Amortizado (continuación)

2.a) Inversiones financieras fondo de contingencias

El detalle de las inversiones del fondo de contingencias al 30 de septiembre de 2016 y al 31 de diciembre de 2015, es el siguiente:

Detalle	Activos Corrientes								Activos No Corrientes							
	Moneda	Tasa anual promedio	Días promedio vencimiento	Capital	Reajustes	Variación Tipo de Cambio	Intereses devengados	Valor contable	Moneda	Tasa anual promedio	Días promedio vencimiento	Capital	Reajustes	Variación Tipo de Cambio	Intereses devengados	Valor contable
BONO DE LA TESORERIA GENERAL DE LA REPUBLICA DE CHILE, EN UF	UF	2,02	274	537.981	12.685	-	8.203	558.868	UF	2,81	1.029	292.712	6.942	-	6.193	305.848
BONOS BANCO CENTRAL DE CHILE, EN UF	UF	0,00	-	-	-	-	-	-	UF	1,08	545	550.266	12.884	-	4.486	567.636
BONOS BANCO CENTRAL DE CHILE, EN PESOS	CLP	0,00	-	-	-	-	-	-	CLP	4,45	1.585	935.010	-	-	29.815	964.824
BONO DE LA TESORERIA GENERAL DE LA REPUBLICA DE CHILE, EN PESOS	CLP	5,96	152	384.521	-	-	17.682	402.203	CLP	4,83	1.371	1.977.538	-	-	49.465	2.027.003
BONOS DE BANCOS E INSTITUCIONES FINANCIERAS	UF	2,79	231	2.426.101	57.015	-	51.094	2.534.209	UF	2,65	1.258	13.740.816	293.643	-	252.436	14.286.895
BONOS DE BANCOS E INSTITUCIONES FINANCIERAS	CLP	0,00	-	-	-	-	-	-	CLP	5,18	1.246	1.029.163	-	-	29.786	1.058.949
BONOS DE EMPRESAS	CLP	0,00	-	-	-	-	-	-	CLP	5,15	2.023	130.086	-	-	2.657	132.743
BONOS DE EMPRESAS	UF	3,78	336	622.898	14.884	-	18.001	655.784	UF	3,41	3.448	7.760.796	182.630	-	200.395	8.143.820
BONOS SECURITIZADOS	UF	0,00	-	-	-	-	-	-	UF	4,29	441	35.296	846	-	1.130	37.272
BONOS SUBORDINADOS	UF	0,00	-	-	-	-	-	-	UF	0,00	-	-	-	-	-	-
DEPOSITOS A PLAZO FIJO	CLP	0,00	-	-	-	-	-	-	CLP	0,00	-	-	-	-	-	-
DEPOSITOS A PLAZO REAJUSTABLE	UF	0,00	-	-	-	-	-	-	UF	0,00	-	-	-	-	-	-
LETRAS HIPOTECARIAS DE BANCOS E INSTITUCIONES FINANCIERAS	IVP	0,00	-	-	-	-	-	-	IVP	0,00	-	-	-	-	-	-
LETRAS HIPOTECARIAS DE BANCOS E INSTITUCIONES FINANCIERAS	UF	4,68	125	20.923	513	-	1.151	22.587	UF	4,56	1.778	514.975	12.398	-	18.869	546.243
PAGARE AL PORTADOR EXPRESADO Y REAJUSTADO EN UF SIN INTERESES	UF	0,00	-	-	-	-	-	-	UF	0,00	-	-	-	-	-	-
PAGARES REAJUSTABLES BANCO CENTRAL DE CHILE CON PAGO DE CUPONES	UF	4,72	238	47.117	1.150	-	2.403	50.670	UF	3,81	1.718	225.437	5.404	-	7.245	238.085
Total				4.039.541	86.246		98.534	4.224.321				16.443	27.192.095	514.746	602.476	28.309.317

MUTUAL DE SEGURIDAD C.CH.C.
 Notas a los Estados Financieros
 30 de septiembre de 2016 y 2015 y al 31 de diciembre de 2015

Nota 7 - Activos Financieros a Costo Amortizado (continuación)

2.a) Inversiones financieras fondo de contingencias (continuación)

El detalle de las inversiones del fondo de contingencias al 31 de diciembre de 2015, es el siguiente:

Detalle	Activos Corrientes								Activos No Corrientes							
	Moneda	Tasa anual promedio	Días promedio vencimiento	Capital	Reajustes	Variación Tipo de Cambio	Intereses devengados	Valor contable	Moneda	Tasa anual promedio	Días promedio vencimiento	Capital	Reajustes	Variación Tipo de Cambio	Intereses devengados	Valor contable
BONO DE LA TESORERIA GENERAL DE LA REPUBLICA DE CHILE, EN UF	UF	2,29	92	23.421	566	-	859	24.846	UF	2,29	799	792.659	20.249	-	17.928	830.836
BONOS BANCO CENTRAL DE CHILE, EN UF	UF	1,92	173	724.084	17.504	-	17.253	758.841	UF	1,92	809	522.078	13.337	-	14.906	550.320
BONOS BANCO CENTRAL DE CHILE, EN PESOS	CLP	4,82	123	16.735	-	-	982	17.717	CLP	4,82	1.704	289.316	-	-	16.889	306.204
BONO DE LA TESORERIA GENERAL DE LA REPUBLICA DE CHILE, EN PESOS	CLP	5,80	136	74.153	-	-	4.554	78.706	CLP	5,80	1.028	1.234.930	-	-	76.627	1.311.557
BONOS DE BANCOS E INSTITUCIONES FINANCIERAS	UF	2,91	143	1.190.916	28.789	-	32.684	1.252.390	UF	2,91	1.115	12.580.535	321.371	-	413.923	13.315.830
BONOS DE BANCOS E INSTITUCIONES FINANCIERAS	CLP	5,19	153	13.461	-	-	638	14.099	CLP	5,19	1.443	270.946	-	-	16.077	287.023
BONOS DE EMPRESAS	CLP	0,00	-	-	-	-	-	-	CLP	0,00	-	-	-	-	-	-
BONOS DE EMPRESAS	UF	3,53	160	589.311	14.246	-	19.482	623.039	UF	3,53	2.075	7.075.167	180.736	-	165.238	7.421.141
BONOS SECURITIZADOS	UF	4,29	-	30.997	749	-	1.005	32.752	UF	4,29	377	2.427	62	-	55	2.545
BONOS SUBORDINADOS	UF	0,00	-	-	-	-	-	-	UF	0,00	-	-	-	-	-	-
DEPOSITOS A PLAZO FIJO	CLP	3,36	19	39.784	-	-	1.943	41.727	CLP	0,00	-	-	-	-	-	-
DEPOSITOS A PLAZO REAJUSTABLE	UF	1,66	29	2.383.854	57.627	-	65.402	2.506.882	UF	0,00	-	-	-	-	-	-
LETRAS HIPOTECARIAS DE BANCOS E INSTITUCIONES FINANCIERAS	IVP	0,00	-	-	-	-	-	-	IVP	0,00	-	-	-	-	-	-
LETRAS HIPOTECARIAS DE BANCOS E INSTITUCIONES FINANCIERAS	UF	4,53	140	199.030	4.811	-	7.827	211.668	UF	4,53	1.212	473.542	12.097	-	16.748	502.387
PAGARE AL PORTADOR EXPRESADO Y REAJUSTADO EN UF SIN INTERESES	UF	0,00	-	-	-	-	-	-	UF	0,00	-	-	-	-	-	-
PAGARES REAJUSTABLES BANCO CENTRAL DE CHILE CON PAGO DE CUPONES	UF	4,05	137	103.943	2.513	-	2.673	109.129	UF	4,05	1.120	258.955	6.615	-	6.841	272.411
Total				5.389.689	126.805		155.302	5.671.796				11.682	23.500.555	554.467	745.232	24.800.254

MUTUAL DE SEGURIDAD C.CH.C.
Notas a los Estados Financieros
30 de septiembre de 2016 y 2015 y al 31 de diciembre de 2015

Nota 7 - Activos Financieros a Costo Amortizado (continuación)

2.b) Inversiones vencidas y no pagadas fondo de contingencias

El detalle de las inversiones financieras vencidas y no pagadas Fondo de Contingencias al 30 de septiembre de 2016 y al 31 de diciembre de 2015 es el siguiente:

Nota: Esta Mutualidad no posee inversiones vencidas y no pagadas, por lo tanto no aplica.

El detalle de las inversiones financieras vencidas y no pagadas Fondo de Contingencias al 30 de septiembre de 2016 y al 31 de diciembre de 2015 es el siguiente:

Nota: Esta Mutualidad no posee inversiones vencidas y no pagadas, por lo tanto no aplica.

MUTUAL DE SEGURIDAD C.CH.C.
 Notas a los Estados Financieros
 30 de septiembre de 2016 y 2015 y al 31 de diciembre de 2015

Nota 7 - Activos Financieros a Costo Amortizado (continuación)

3.a) Inversiones financieras fondo de pensiones adicional

El detalle de las inversiones del fondo de reserva de pensiones adicional al 30 de septiembre de 2016 y al 31 de diciembre de 2015, es el siguiente:

Detalle	Activos Corrientes								Activos No Corrientes							
	Moneda	Tasa anual promedio	Días promedio vencimiento	Capital	Reajustes	Variación Tipo de Cambio	Intereses devengados	Valor contable	Moneda	Tasa anual promedio	Días promedio vencimiento	Capital	Reajustes	Variación Tipo de Cambio	Intereses devengados	Valor contable
Total																

MUTUAL DE SEGURIDAD C.CH.C.
 Notas a los Estados Financieros
 30 de septiembre de 2016 y 2015 y al 31 de diciembre de 2015

Nota 7 - Activos Financieros a Costo Amortizado (continuación)

3.a) Inversiones financieras fondo de pensiones adicional (continuación)

El detalle de las inversiones del fondo de reserva de pensiones adicional al 31 de diciembre de 2015, es el siguiente:

Detalle	Activos Corrientes								Activos No Corrientes							
	Moneda	Tasa anual promedio	Días promedio vencimiento	Capital	Reajustes	Variación Tipo de Cambio	Intereses devengados	Valor contable	Moneda	Tasa anual promedio	Días promedio vencimiento	Capital	Reajustes	Variación Tipo de Cambio	Intereses devengados	Valor contable
BONO DE LA TESORERIA GENERAL DE LA REPUBLICA DE CHILE, EN UF	UF	2,03	115	44.512	1.283	-	1.176	46.971	UF	2,03	2.250	1.255.501	32.431	-	26.738	1.314.669
BONOS BANCO CENTRAL DE CHILE, EN UF	UF	1,31	122	10.861	313	-	309	11.484	UF	1,31	806	373.959	9.660	-	8.392	392.011
BONOS BANCO CENTRAL DE CHILE, EN PESOS	CLP	0,00	-	-	-	-	-	-	CLP	0,00	-	-	-	-	-	-
BONO DE LA TESORERIA GENERAL DE LA REPUBLICA DE CHILE, EN PESOS	CLP	3,23	145	92.075	-	-	4.533	96.608	CLP	3,23	631	1.542.938	-	-	87.077	1.630.015
BONOS DE BANCOS E INSTITUCIONES FINANCIERAS	UF	2,90	124	867.940	25.019	-	25.892	918.851	UF	2,90	1.274	4.576.337	118.212	-	99.699	4.794.248
BONOS DE BANCOS E INSTITUCIONES FINANCIERAS	CLP	5,19	153	12.988	-	-	641	13.629	CLP	5,19	1.443	261.678	-	-	15.777	277.456
BONOS DE EMPRESAS	CLP	0,00	-	-	-	-	-	-	CLP	0,00	-	-	-	-	-	-
BONOS DE EMPRESAS	UF	3,07	200	100.562	2.899	-	2.752	106.213	UF	3,07	1.172	1.130.800	29.210	-	34.877	1.194.887
BONOS SECURITIZADOS	UF	0,00	-	-	-	-	-	-	UF	0,00	-	-	-	-	-	-
BONOS SUBORDINADOS	UF	0,00	-	-	-	-	-	-	UF	0,00	-	-	-	-	-	-
DEPOSITOS A PLAZO FIJO	CLP	3,36	12	285.189	-	-	16.657	301.847	CLP	0,00	-	-	-	-	-	-
DEPOSITOS A PLAZO REAJUSTABLE	UF	0,00	-	-	-	-	-	-	UF	0,00	-	-	-	-	-	-
LETRAS HIPOTECARIAS DE BANCOS E INSTITUCIONES FINANCIERAS	IVP	0,00	-	-	-	-	-	-	IVP	0,00	-	-	-	-	-	-
LETRAS HIPOTECARIAS DE BANCOS E INSTITUCIONES FINANCIERAS	UF	0,00	-	-	-	-	-	-	UF	0,00	-	-	-	-	-	-
PAGARE AL PORTADOR EXPRESADO Y REAJUSTADO EN UF SIN INTERESES	UF	0,00	-	-	-	-	-	-	UF	0,00	-	-	-	-	-	-
PAGARES REAJUSTABLES BANCO CENTRAL DE CHILE CON PAGO DE CUPONES	UF	0,00	-	-	-	-	-	-	UF	0,00	-	-	-	-	-	-
Total				1.414.127	29.514		51.960	1.495.603			7.576	9.141.213	189.513		272.560	9.603.286

MUTUAL DE SEGURIDAD C.CH.C.
Notas a los Estados Financieros
30 de septiembre de 2016 y 2015 y al 31 de diciembre de 2015

Nota 7 - Activos Financieros a Costo Amortizado (continuación)

3.b) Inversiones vencidas y no pagadas fondo de pensiones adicional

El detalle de las inversiones financieras vencidas y no pagadas Fondo de Reserva de Pensiones Adicional al 30 de septiembre de 2016 y al 31 de diciembre de 2015 es el siguiente:

Nota: Esta Mutualidad no posee inversiones vencidas y no pagadas, por lo tanto no aplica.

El detalle de las inversiones financieras vencidas y no pagadas Fondo de Reserva de Pensiones Adicional al 30 de septiembre de 2016 y al 31 de diciembre de 2015 es el siguiente:

Nota: Esta Mutualidad no posee inversiones vencidas y no pagadas, por lo tanto no aplica.

MUTUAL DE SEGURIDAD C.CH.C.

Notas a los Estados Financieros

30 de septiembre de 2016 y 2015 y al 31 de diciembre de 2015

Nota 8 - Activos Financieros a Valor Razonable

El detalle de las inversiones financieras a valor razonable, clasificadas en el activo corriente es el siguiente:

Detalle	30-09-2016 M\$	31-12-2015 M\$
Fondo eventualidades	6.906.281	6.220.377
Fondo libre disposición	25.659.145	45.251.744
Total	<u>32.565.426</u>	<u>51.472.121</u>

1.a) Inversiones financieras Fondo Eventualidades

El detalle de las inversiones Fondo Eventualidades al 30 de septiembre de 2016 y al 31 de diciembre de 2015 es el siguiente:

Detalle	Activos Corrientes							
	Moneda	Tasa anual promedio	Días promedio vencimiento	Capital	Reajustes	Variación Tipo de Cambio	Intereses devengados	Valor contable
BONO DE LA TESORERIA GENERAL DE LA REPUBLICA DE CHILE, EN UF	UF	1,44	1.291	252.164	5.980	-	5.343	263.488
BONOS BANCO CENTRAL DE CHILE, EN UF	UF	0,74	583	170.704	4.028	-	2.726	177.457
BONOS BANCO CENTRAL DE CHILE, EN PESOS	CLP	3,87	1.585	21.799	-	-	111	21.910
BONO DE LA TESORERIA GENERAL DE LA REPUBLICA DE CHILE, EN PESOS	CLP	3,65	706	115.124	-	-	4.120	119.244
BONOS DE BANCOS E INSTITUCIONES FINANCIERAS	UF	3,43	1.494	3.356.151	70.777	-	135.852	3.562.780
BONOS DE BANCOS E INSTITUCIONES FINANCIERAS	CLP	4,53	1.161	593.963	-	-	35.046	629.009
BONOS DE EMPRESAS	CLP	4,63	2.023	310.173	-	-	13.028	323.201
BONOS DE EMPRESAS	UF	3,84	3.464	1.261.377	31.257	-	84.515	1.377.149
BONOS SECURITIZADOS	UF	3,75	441	21.028	508	-	861	22.397
BONOS SUBORDINADOS	UF	0,00	-	-	-	-	-	-
DEPOSITOS A PLAZO FIJO	CLP	0,00	-	-	-	-	-	-
DEPOSITOS A PLAZO REAJUSTABLE	UF	0,00	-	-	-	-	-	-
LETRAS HIPOTECARIAS DE BANCOS E INSTITUCIONES FINANCIERAS	IVP	0,00	-	-	-	-	-	-
LETRAS HIPOTECARIAS DE BANCOS E INSTITUCIONES FINANCIERAS	UF	4,21	2.154	200.362	4.795	-	6.114	211.271
PAGARE AL PORTADOR EXPRESADO Y REAJUSTADO EN UF SIN INTERESES	UF	0,00	-	-	-	-	-	-
PAGARES REAJUSTABLES BANCO CENTRAL DE CHILE CON PAGO DE CUPONES	UF	0,87	1.466	189.477	4.502	-	4.395	198.375
Total				6.492.322	121.848		292.111	6.906.281

MUTUAL DE SEGURIDAD C.CH.C.

Notas a los Estados Financieros

30 de septiembre de 2016 y 2015 y al 31 de diciembre de 2015

1.a) Inversiones financieras Fondo Eventualidades

El detalle de las inversiones Fondo Eventualidades al 31 de diciembre de 2015 es el siguiente:

Detalle	Activos Corrientes							
	Moneda	Tasa anual promedio	Días promedio vencimiento	Capital	Reajustes	Variación Tipo de Cambio	Intereses devengados	Valor contable
BONO DE LA TESORERIA GENERAL DE LA REPUBLICA DE CHILE, EN UF	UF	1,26	92	242.454	8.581	-	8.433	259.468
BONOS BANCO CENTRAL DE CHILE, EN UF	UF	1,84	96	226.912	8.031	-	5.591	240.535
BONOS BANCO CENTRAL DE CHILE, EN PESOS	CLP	0,00	-	-	-	-	-	-
BONO DE LA TESORERIA GENERAL DE LA REPUBLICA DE CHILE, EN PESOS	CLP	4,28	153	94.502	-	-	5.825	100.328
BONOS DE BANCOS E INSTITUCIONES FINANCIERAS	UF	2,71	142	3.109.345	110.051	-	73.537	3.292.933
BONOS DE BANCOS E INSTITUCIONES FINANCIERAS	CLP	5,79	153	193.791	-	-	12.537	206.327
BONOS DE EMPRESAS	CLP	0,00	-	-	-	-	-	-
BONOS DE EMPRESAS	UF	3,25	184	1.012.061	35.821	-	26.593	1.074.475
BONOS SECURITIZADOS	UF	5,01	-	19.777	700	-	551	21.028
BONOS SUBORDINADOS	UF	0,00	-	-	-	-	-	-
DEPOSITOS A PLAZO FIJO	CLP	3,96	13	467.426	-	-	31.873	499.299
DEPOSITOS A PLAZO REAJUSTABLE	UF	0,00	-	-	-	-	-	-
LETRAS HIPOTECARIAS DE BANCOS E INSTITUCIONES FINANCIERAS	IVP	0,00	-	-	-	-	-	-
LETRAS HIPOTECARIAS DE BANCOS E INSTITUCIONES FINANCIERAS	UF	3,32	141	253.022	8.955	-	5.892	267.869
PAGARE AL PORTADOR EXPRESADO Y REAJUSTADO EN UF SIN INTERESES	UF	0,00	-	-	-	-	-	-
PAGARES REAJUSTABLES BANCO CENTRAL DE CHILE CON PAGO DE CUPONES	UF	1,56	120	240.307	8.505	-	9.303	258.116
Total				5.859.597	180.644		180.135	6.220.378

1.b) Inversiones vencidas y no pagadas Fondo Eventualidades

El detalle de las inversiones financieras vencidas y no pagadas Fondo Eventualidades al 30 de septiembre de 2016 y al 31 de diciembre de 2015 es el siguiente:

Nota: Esta Mutualidad no posee Inversiones financieras vencidas y no pagadas, por lo tanto no aplica.

El detalle de las inversiones financieras vencidas y no pagadas Fondo Eventualidades al 30 de septiembre de 2016 y al 31 de diciembre de 2015 es el siguiente:

Nota: Esta Mutualidad no posee Inversiones financieras vencidas y no pagadas, por lo tanto no aplica.

MUTUAL DE SEGURIDAD C.CH.C.

Notas a los Estados Financieros

30 de septiembre de 2016 y 2015 y al 31 de diciembre de 2015

Nota 8 - Activos Financieros a Valor Razonable (continuación)

2.a) Inversiones financieras de libre disposición

El detalle de las inversiones Fondo Libre Disposición al 30 de septiembre de 2016 y al 31 de diciembre de 2015 es el siguiente:

Detalle	Activos Corrientes							
	Moneda	Tasa anual promedio	Días promedio vencimiento	Capital	Reajustes	Variación Tipo de Cambio	Intereses devengados	Valor contable
ACC	CLP	0,00	-	6.530.157	-	-	-	6.530.157
BONO DE LA TESORERIA GENERAL DE LA REPUBLICA DE CHILE, EN UF	UF	0,00	-	-	-	-	-	-
BONOS BANCO CENTRAL DE CHILE, EN UF	UF	0,00	-	-	-	-	-	-
BONOS BANCO CENTRAL DE CHILE, EN PESOS	CLP	0,00	-	-	-	-	-	-
BONO DE LA TESORERIA GENERAL DE LA REPUBLICA DE CHILE, EN PESOS	CLP	0,00	-	-	-	-	-	-
BONOS DE BANCOS E INSTITUCIONES FINANCIERAS	UF	5,04	2.386	13.615.043	258.265	-	489.913	14.363.221
BONOS DE BANCOS E INSTITUCIONES FINANCIERAS	CLP	4,51	1.049	854.833	-	-	47.454	902.287
BONOS DE EMPRESAS	CLP	4,94	46	185.351	-	-	20.089	205.440
BONOS DE EMPRESAS	UF	4,45	4.977	2.875.230	58.107	-	264.890	3.198.226
BONOS SECURITIZADOS	UF	8,01	803	23.048	559	-	1.033	24.640
BONOS SUBORDINADOS	UF	0,00	-	-	-	-	-	-
DEPOSITOS A PLAZO FIJO	CLP	0,00	-	-	-	-	-	-
DEPOSITOS A PLAZO REAJUSTABLE	UF	0,00	-	-	-	-	-	-
LETRAS HIPOTECARIAS DE BANCOS E INSTITUCIONES FINANCIERAS	IVP	0,00	-	-	-	-	-	-
LETRAS HIPOTECARIAS DE BANCOS E INSTITUCIONES FINANCIERAS	UF	4,46	2.239	411.233	9.877	-	14.064	435.174
PAGARE AL PORTADOR EXPRESADO Y REAJUSTADO EN UF SIN INTERESES	UF	0,00	-	-	-	-	-	-
PAGARES REAJUSTABLES BANCO CENTRAL DE CHILE CON PAGO DE CUPONES	UF	0,00	-	-	-	-	-	-
Total				24.494.895	326.808		837.443	25.659.145

El detalle de las inversiones Fondo Libre Disposición al 31 de diciembre de 2015 es el siguiente:

Detalle	Activos Corrientes							
	Moneda	Tasa anual promedio	Días promedio vencimiento	Capital	Reajustes	Variación Tipo de Cambio	Intereses devengados	Valor contable
ACC	CLP	0,00	-	6.202.408	-	-	-	6.202.408
BONO DE LA TESORERIA GENERAL DE LA REPUBLICA DE CHILE, EN UF	UF	0,00	-	-	-	-	-	-
BONOS BANCO CENTRAL DE CHILE, EN UF	UF	3,63	32	662.636	12.967	-	11.625	687.228
BONOS BANCO CENTRAL DE CHILE, EN PESOS	CLP	0,00	-	-	-	-	-	-
BONO DE LA TESORERIA GENERAL DE LA REPUBLICA DE CHILE, EN PESOS	CLP	0,00	-	-	-	-	-	-
BONOS DE BANCOS E INSTITUCIONES FINANCIERAS	UF	5,78	297	28.581.672	559.318	-	839.465	29.980.455
BONOS DE BANCOS E INSTITUCIONES FINANCIERAS	CLP	5,73	128	494.740	-	-	18.445	513.186
BONOS DE EMPRESAS	CLP	8,80	227	379.020	-	-	19.707	398.727
BONOS DE EMPRESAS	UF	7,14	424	6.481.048	126.828	-	137.725	6.745.601
BONOS SECURITIZADOS	UF	5,01	-	20.203	395	-	430	21.028
BONOS SUBORDINADOS	UF	0,00	-	-	-	-	-	-
DEPOSITOS A PLAZO FIJO	CLP	3,96	19	191.835	-	-	7.747	199.582
DEPOSITOS A PLAZO REAJUSTABLE	UF	0,00	-	-	-	-	-	-
LETRAS HIPOTECARIAS DE BANCOS E INSTITUCIONES FINANCIERAS	IVP	0,00	-	-	-	-	-	-
LETRAS HIPOTECARIAS DE BANCOS E INSTITUCIONES FINANCIERAS	UF	3,37	138	479.871	9.391	-	14.267	503.528
PAGARE AL PORTADOR EXPRESADO Y REAJUSTADO EN UF SIN INTERESES	UF	0,00	-	-	-	-	-	-
PAGARES REAJUSTABLES BANCO CENTRAL DE CHILE CON PAGO DE CUPONES	UF	0,00	-	-	-	-	-	-
Total				43.493.433	708.899		1.049.411	45.251.743

MUTUAL DE SEGURIDAD C.CH.C.
Notas a los Estados Financieros
30 de septiembre de 2016 y 2015 y al 31 de diciembre de 2015

Nota 8 - Activos Financieros a Valor Razonable (continuación)

2.b) Inversiones vencidas y no pagadas Fondo Libre Disposición

El detalle de las inversiones financieras vencidas y no pagadas Fondo Libre Disposición al 30 de septiembre de 2016 y al 31 de diciembre de 2015 es el siguiente:

Nota: Esta Mutuality no posee inversiones financieras vencidas y no pagadas, por lo tanto no aplica

El detalle de las inversiones financieras vencidas y no pagadas Fondo Libre Disposición al 30 de septiembre de 2016 y al 31 de diciembre de 2015 es el siguiente:

Nota: Esta Mutuality no posee inversiones financieras vencidas y no pagadas, por lo tanto no aplica.

Nota 9 - Otros Activos Financieros

No se presenta saldo al 30 de septiembre de 2016.

MUTUAL DE SEGURIDAD C.CH.C.

Notas a los Estados Financieros

30 de septiembre de 2016 y 2015 y al 31 de diciembre de 2015

Nota 10 - Instrumentos Financieros por Categoría

Las políticas contables relativas a instrumentos financieros se han aplicado a las categorías que se detallan a continuación:

Al 30 de septiembre de 2016

Concepto	Activos financieros a costo amortizado M\$	Activos financieros a valor razonable M\$	Total M\$
Activos financieros que respaldan reservas	218.409.561	6.906.281	225.315.842
Instrumentos financieros derivados	-	-	-
Deudores comerciales y cuentas a cobrar	53.007.072	-	53.007.072
Activos financieros de libre Disposición	-	25.659.145	25.659.145
Efectivo y efectivo equivalente	-	20.656.239	20.656.239
Total activos	271.416.633	53.221.665	324.638.298

Concepto	Pasivos Financieros a Costo Amortizado M\$	Pasivos a valor Razonable con Cambio en Resultados M\$	Instrumentos Financieros con Efecto en el Patrimonio M\$	Total M\$
Pasivos financieros corrientes	-	-	-	-
Acreedores comerciales	11.842.154	-	-	11.842.154
Instrumentos financieros derivados	-	-	-	-
Prestaciones por pagar	5.833.703	-	-	5.833.703
Total pasivos	17.675.857	-	-	17.675.857

Al 31 de diciembre de 2015

Concepto	Activos financieros a costo amortizado M\$	Activos financieros a valor razonable M\$	Total M\$
Activos financieros que respaldan reservas	187.388.347	6.220.377	193.608.724
Instrumentos financieros derivados	-	-	-
Deudores comerciales y cuentas a cobrar	50.144.270	-	50.144.270
Activos financieros de libre Disposición	-	45.251.744	45.251.744
Efectivo y efectivo equivalente	-	11.771.341	11.771.341
Total activos	237.532.617	63.243.462	300.776.079

Concepto	Pasivos Financieros a Costo Amortizado M\$	Pasivos a valor Razonable con Cambio en Resultados M\$	Instrumentos Financieros con Efecto en el Patrimonio M\$	Total M\$
Pasivos financieros corrientes	-	-	-	-
Acreedores comerciales	7.453.797	-	-	7.453.797
Instrumentos financieros derivados	-	-	-	-
Prestaciones por pagar	12.470.758	-	-	12.470.758
Otros pasivos financieros	-	-	-	-
Total pasivos	19.924.555	-	-	19.924.555

MUTUAL DE SEGURIDAD C.CH.C.
 Notas a los Estados Financieros
 30 de septiembre de 2016 y 2015 y al 31 de diciembre de 2015

Nota 11 - Deudores Previsionales, Neto

El detalle de los deudores previsionales clasificados en el activo corriente netos de provisiones por pérdida por deterioro es el siguiente:

Concepto	30-09-2016 M\$	31-12-2015 M\$
Cotizaciones declaradas y no pagadas:	-	-
Ingresos por cotización básica	388.092	697.710
Ingresos cotización adicional	490.165	975.650
Ingresos por cotización extraordinaria	21.561	38.762
Intereses , reajustes y multas	49.672	54.274
Ingresos devengados por cotizaciones:	-	-
Ingresos por cotización básica	7.778.061	7.879.652
Ingresos cotización adicional	14.552.396	14.776.359
Ingresos por cotización extraordinaria	432.115	437.758
Cotizaciones no declaradas: (*)	-	-
Ingresos por cotización básica	-	-
Ingresos cotización adicional	-	-
Ingresos por cotización extraordinaria	-	-
Intereses , reajustes y multas	-	-
Beneficios por cobrar (Art. 77 Bis, Ley 16.744)	39.505	146.146
Diferencias por cotizaciones adicionales	-	-
Cheques protestados	-	-
Subsidios por incapacidad laboral a recuperar	-	-
Beneficios indebidamente percibidos	-	-
Fraudes que afecten a fondos propios	-	-
Otros deudores Ley 16.744	358.554	345.902
SUBTOTAL	24.110.121	25.352.213
Menos: Provisión por pérdidas por deterioro	-	-
TOTAL NETO	24.110.121	25.352.213

(*) Se clasifican bajo este concepto aquellos deudores previsionales respecto de los cuales se han emitido resoluciones de cobranza

MUTUAL DE SEGURIDAD C.CH.C.
 Notas a los Estados Financieros
 30 de septiembre de 2016 y 2015 y al 31 de diciembre de 2015

Nota 11 - Deudores Previsionales, Neto (continuación)

El detalle de los deudores previsionales clasificados en el activo no corriente, netos de provisión por pérdida por deterioro es el siguiente:

Concepto	30-09-2016 M\$				31-12-2015 M\$			
	hasta 3 meses y hasta un año	más de 1 año y hasta 2 años	más de 2 años	Total	hasta 3 meses y hasta un año	más de 1 año y hasta 2 años	más de 2 años	Total
Cotizaciones declaradas y no pagadas:	-	-	-	-	-	-	-	-
Ingresos por cotización básica	776.669	653.907	2.302.019	3.732.595	694.304	697.287	1.875.147	3.266.738
Ingresos cotización adicional	1.293.409	1.156.231	4.769.811	7.219.451	1.137.660	1.372.915	3.948.128	6.458.703
Ingresos por cotización extraordinaria	43.148	36.328	127.890	207.366	38.572	38.738	104.175	181.485
Intereses , reajustes y multas	459.392	639.256	2.211.199	3.309.847	388.689	742.318	1.757.361	2.888.368
Ingresos devengados por cotizaciones:	-	-	-	-	-	-	-	-
Ingresos por cotización básica	-	-	-	-	-	-	-	-
Ingresos cotización adicional	-	-	-	-	-	-	-	-
Ingresos por cotización extraordinaria	-	-	-	-	-	-	-	-
Cotizaciones no declaradas: (*)	-	-	-	-	-	-	-	-
Ingresos por cotización básica	-	-	-	-	-	-	-	-
Ingresos cotización adicional	-	-	-	-	-	-	-	-
Ingresos por cotización extraordinaria	-	-	-	-	-	-	-	-
Intereses , reajustes y multas	-	-	-	-	-	-	-	-
Beneficios por cobrar (Art. 77 Bis, Ley 16.744)	1.446.276	146.399	62.609	1.655.284	395.096	396.659	170.039	961.794
Diferencias por cotizaciones adicionales	-	-	-	-	-	-	-	-
Cheques protestados	-	-	-	-	-	-	-	-
Subsidios por incapacidad laboral a recuperar	-	-	-	-	-	-	-	-
Beneficios indebidamente percibidos	-	-	-	-	-	-	-	-
Fraudes que afecten a fondos propios	-	-	-	-	-	-	-	-
Otros deudores Ley 16.744	82.704	31.768	455.503	569.977	25.836	48.656	423.481	497.973
SUBTOTAL	4.101.598	2.663.889	9.929.031	16.694.520	2.680.157	3.296.573	8.278.331	14.255.061
Menos: Provisión por pérdidas por deterioro	(452.215)	(1.754.264)	(9.888.311)	(12.094.792)	(162.635)	(1.973.552)	(8.108.292)	(10.244.479)
TOTAL NETO	3.649.383	909.625	40.720	4.599.728	2.517.522	1.323.021	170.039	4.010.582

(*) Se clasifican bajo este concepto aquellos deudores previsionales respecto de los cuales se han emitido resoluciones de cobranza.

MUTUAL DE SEGURIDAD C.CH.C.

Notas a los Estados Financieros

30 de septiembre de 2016 y 2015 y al 31 de diciembre de 2015

Nota 12 - Aportes Legales por Cobrar, Neto

El detalle de los aportes legales por cobrar es el siguiente:

Detalle	30-09-2016 M\$	31-12-2015 M\$
Deudores por concurrencia de pensiones:	-	-
Asociación Chilena de Seguridad	247.196	166.225
Otros Admi. Delegados	-	34.980
Instituto de Seguridad del Trabajo	61.663	30.798
Instituto de Seguridad Laboral	387.614	131.778
Deudores por concurrencias de indemnizaciones:	-	-
Asociación Chilena de Seguridad	99.672	-
Mutual de Seguridad de la C.Ch. C.	-	-
Instituto de Seguridad del Trabajo	53.760	-
Instituto de Seguridad Laboral	566.544	433.014
Administrador delegado (especificar)	306.955	281.508
Fondo único de prestaciones familiares	67.847	22.920
Mano de obra (DL N°889 de 1975)	110.102	112.440
Otros (especificar)	-	-
Instituto de Prevención Social	-	-
Otros deudores por concurrencias de indemnizaciones	-	-
Deudores pensionados Art53	59.038	136.366
Otros deudores prest. económicas	179.010	313.187
Subtotal	2.139.401	1.663.216
Menos: Provisión por perdidas por deterioro	-	-
Total Neto	2.139.401	1.663.216

MUTUAL DE SEGURIDAD C.CH.C.
 Notas a los Estados Financieros
 30 de septiembre de 2016 y 2015 y al 31 de diciembre de 2015

Nota 13 - Deudores por Venta Servicios a Terceros, Neto

El detalle de los deudores por venta servicios a terceros, clasificados en el activo corriente, es el siguiente:

RUT	Concepto	Al 30-09-2016 M\$							
		Prestaciones médicas	Arriendos	Asesorías	Capacitación	Intereses, reajustes y multas	Exámenes preocupa- cionales	Otros	TOTAL
	Organismos Administradores de la Ley N°16.744								
703601006	Asociacion Chilena de Seguridad	4.830	-	-	-	-	-	307	5.137
702851009	Mutual de Seguridad CCh.C.	-	-	-	-	-	-	-	-
700155803	Instituto de Seguridad del Trabajo	1.094	-	-	-	-	-	-	1.094
615330000	Instituto de Seguridad Laboral	2.392.800	-	-	-	-	4.265	-	2.397.065
	Administrador Delegado	-	-	-	-	-	-	-	-
	Deterioro (menos)	-	-	-	-	-	-	-	-
	Subtotal organismos administradores	2.398.724	-	-	-	-	4.265	307	2.403.296
	Otras instituciones de salud privada	4.388	13.015	-	-	-	-	143	17.546
	Deterioro (menos)	-	-	-	-	-	-	-	-
	Subtotal Otras instituciones privadas	4.388	13.015	-	-	-	-	143	17.546
	Instituciones de Salud Pública	258.196	-	-	-	-	-	205	258.401
	Deterioro (menos)	-	-	-	-	-	-	-	-
	Subtotal Instituciones Públicas	258.196	-	-	-	-	-	205	258.401
	Otras Empresas	1.373.205	65.031	-	14.815	-	1.875.851	1.986.271	5.315.173
	Deterioro (menos)	-	-	-	-	-	-	-	-
	Subtotal Otras Empresas	1.373.205	65.031	-	14.815	-	1.875.851	1.986.271	5.315.173
	Personas Naturales	27.446	4.679	-	-	-	40.015	43.676	115.816
	Deterioro	-	-	-	-	-	-	-	-
	Subtotal Personas Naturales	27.446	4.679	-	-	-	40.015	43.676	115.816
	Otros (Deudores por Prestaciones)	2.681.929	-	-	-	-	2.038.466	2.313.838	7.034.233
	Deterioro (menos)	-	-	-	-	-	-	-	-
	Subtotal otros	2.681.929	-	-	-	-	2.038.466	2.313.838	7.034.233
	TOTAL NETO	6.743.888	82.725	-	14.815	-	3.958.597	4.344.440	15.144.465

MUTUAL DE SEGURIDAD C.CH.C.

Notas a los Estados Financieros

30 de septiembre de 2016 y 2015 y al 31 de diciembre de 2015

Nota 13 - Deudores por Venta Servicios a Terceros, Neto (continuación)

El detalle de los deudores por venta servicios a terceros, clasificados en el activo corriente, es el siguiente:

RUT	Concepto	Al 31-12-2015 M\$							TOTAL
		Prestaciones médicas	Arriendos	Asesorías	Capacitación	Intereses, reajustes y multas	Exámenes preocupa- cionales	Otros	
	Organismos Administradores de la Ley N°16.744								
703601006	Asociacion Chilena de Seguridad	1.717	-	-	-	-	-	87	1.804
702851009	Mutual de Seguridad CCh.C.	-	-	-	-	-	-	-	-
700155803	Instituto de Seguridad del Trabajo	2.897	-	-	-	-	-	-	2.897
615330000	Instituto de Seguridad Laboral	529.961	-	-	-	-	7.762	57	537.780
	Administrador Delegado	-	-	-	-	-	-	-	-
	Deterioro (menos)	-	-	-	-	-	-	-	-
	Subtotal organismos administradores	534.575	-	-	-	-	7.762	144	542.481
	Otras instituciones de salud privada	6.942	12.770	-	-	-	-	-	19.712
	Deterioro (menos)	-	-	-	-	-	-	-	-
	Subtotal Otras instituciones privadas	6.942	12.770	-	-	-	-	143	19.712
	Instituciones de Salud Pública	258.190	-	-	-	-	19	-	258.209
	Deterioro (menos)	-	-	-	-	-	-	-	-
	Subtotal Instituciones Públicas	258.190	-	-	-	-	19	-	258.209
	Otras Empresas	206.088	94.973	-	18.025	-	2.741.726	4.446.288	7.507.100
	Deterioro (menos)	-	-	-	-	-	-	-	-
	Subtotal Otras Empresas	206.088	94.973	-	18.025	-	2.741.726	4.446.288	7.507.100
	Personas Naturales	18.807	3.996	-	-	-	32.398	36.954	92.155
	Deterioro	-	-	-	-	-	-	-	-
	Subtotal Personas Naturales	18.807	3.996	-	-	-	32.398	36.954	92.155
	Otros (Deudores por Prestaciones)	3.261.297	-	-	-	-	1.854.565	1.365.042	6.480.904
	Deterioro (menos)	-	-	-	-	-	-	-	-
	Subtotal otros	3.261.297	-	-	-	-	1.854.565	1.365.042	6.480.904
	TOTAL NETO	4.285.899	111.739	-	18.025	-	4.636.470	5.848.428	14.900.561

MUTUAL DE SEGURIDAD C.CH.C.
 Notas a los Estados Financieros
 30 de septiembre de 2016 y 2015 y al 31 de diciembre de 2015

Nota 13 - Deudores por Venta Servicios a Terceros, Neto (continuación)

El detalle de los deudores por venta servicios a terceros, clasificados en el activo no corriente, es el siguiente:

Concepto	Al 30-09-2016 M\$							
	Prestaciones médicas	Arriendos	Asesorías	Capacitación	Intereses, reajustes y multas	Exámenes preocupa- cionales	Otros	TOTAL
Organismos Administradores de la Ley N°16.744								
Asociación Chilena de Seguridad	1.937	-	-	-	-	-	8913	10.849
Mutual de Seguridad C.Ch.C.	-	-	-	-	-	-	-	-
Instituto de Seguridad del Trabajo	2.927	-	-	-	-	-	373	3.300
Instituto de Seguridad Laboral	749.824	-	-	-	-	38.498	128	788.450
Administrador delegado (especificar)	-	-	-	-	-	-	-	-
Deterioro (menos)	(485.034)	-	-	-	-	(38.299)	(3.754)	(527.086)
Subtotal organismos administradores	269.654	-	-	-	-	199	5660,449	275.513
Otras instituciones de salud privada	290	4	-	-	-	-	1.105	1.399
Deterioro (menos)	-	(4)	-	-	-	-	-	(294)
Subtotal Otras Instituciones de salud Privada	-	-	-	-	-	-	1105	1.105
Otras instituciones de salud Publica	8.742	-	-	-	-	737	(983)	10.462
Deterioro (menos)	(2.453)	-	-	-	-	(706)	(871)	(4.029)
Subtotal Instituciones Públicas	6.289	-	-	-	-	31	112	6.432
Otras empresas	2.599.541	71.265	-	10.671	-	2.902.424	1.059.579	6.643.479
Deterioro (menos)	(2.061.878)	(26.806)	-	(8.921)	-	(2.166.942)	(556.053)	(4.820.600)
Subtotal otras empresas	537.663	44.458	-	1.750	-	735.482	503.527	1.822.880
Personas naturales	271.004	8.464	-	50	-	159.291	110.392	549.201
Deterioro	(261.643)	(6.869)	-	(50)	-	(140.674)	(86.627)	(495.862)
Subtotal personas naturales	9.361	1.595	-	-	-	18.617	23.766	53.339
Otros (Deudores por prestaciones)	-	-	-	-	-	-	102.544	102.544
Deterioro (menos)	-	-	-	-	-	-	(151.837)	(151.837)
Subtotal Otros	-	-	-	-	-	-	(49.292)	(49.292)
Total neto	822.967	46.054	-	1.750	-	754.329	484.877	2.109.977

MUTUAL DE SEGURIDAD C.CH.C.
 Notas a los Estados Financieros
 30 de septiembre de 2016 y 2015 y al 31 de diciembre de 2015

Nota 13 - Deudores por Venta Servicios a Terceros, Neto (continuación)

El detalle de los deudores por venta servicios a terceros, clasificados en el activo no corriente, es el siguiente:

Concepto	Al 31-12-2015 M\$							TOTAL
	Prestaciones médicas	Arriendos	Asesorías	Capacitación	Intereses, reajustes y multas	Exámenes preocupa- cionales	Otros	
Organismos Administradores de la Ley N°16.744								
Asociación Chilena de Seguridad	291	-	-	-	-	-	8912,605	10.849
Mutual de Seguridad C.Ch.C.	-	-	-	-	-	-	-	-
Instituto de Seguridad del Trabajo	2.958	-	-	-	-	-	373	3.300
Instituto de Seguridad Laboral	633.139	-	-	-	-	38.498	128	788.450
Administrador delegado (especificar)	-	-	-	-	-	-	-	-
Deterioro (menos)	(573.208)	-	-	-	-	(38.299)	(3.754)	(527.086)
Subtotal organismos administradores	63.180	-	-	-	-	199	5660,449	275.513
Otras instituciones de salud privada	30.350	4	-	-	-	-	1.105	31.458
Deterioro (menos)	(301)	(4)	-	-	-	-	-	(305)
Subtotal Otras Instituciones de salud Privada	30.049	-	-	-	-	-	1.105	31.154
Otras instituciones de salud Pública	115.663	29	-	-	-	699	8.982	125.374
Deterioro (menos)	(67.863)	-	-	-	-	(699)	(8.870)	(77.432)
Subtotal Instituciones Públicas	47.800	29	-	-	-	31,26	-	47.941
Otras empresas	2.662.071	68.391	-	9.205	-	3.273.476	1.125.063	7.138.206
Deterioro (menos)	(2.106.052)	(26.464)	-	(8.335)	-	(2.483.663)	(953.404)	(5.577.919)
Subtotal otras empresas	556.019	41.927	-	870	-	789.813	171.659	1.560.288
Personas naturales	299.182	9.386	-	50	-	165.654	115.226	589.498
Deterioro	(276.488)	(7.494)	-	(50)	-	(146.806)	(85.520)	(516.358)
Subtotal personas naturales	22.694	1.892	-	-	-	18.848	29.706	73.140
Otros (Deudores por prestaciones)	-	-	-	-	-	-	72.028	72.028
Deterioro (menos)	-	-	-	-	-	-	(127.171)	(127.171)
Subtotal Otros	-	-	-	-	-	-	(55.143)	(55.143)
Total neto	719.742	43.848	-	870	-	808.661	153.030	1.726.151

MUTUAL DE SEGURIDAD C.CH.C.

Notas a los Estados Financieros

30 de septiembre de 2016 y 2015 y al 31 de diciembre de 2015

Nota 14 - Cuentas por Cobrar a Entidades relacionadas

Entidad	Rut	Naturaleza de la relación	Origen de la transacción	Moneda de transacción	Plazo	Activo corriente M\$		Activo no corriente M\$	
						30-09-2016	31-12-2015	30-09-2016	31-12-2015
Mutual de Seguridad Asesorías S.A.	96.783.880-2	Directa	Dividendos	Pesos	Menos de 1 año	46.811	-	-	-
Mutual de Seguridad Asesorías S.A.	96.783.880-2	Directa	Gastos Antic.	Pesos	Menos de 1 año	-	1.154	-	-
Mutual de Seguridad Asesorías S.A.	96.783.880-2	Directa	Exámenes	Pesos	Menos de 1 año	12.659	66.811	-	-
Clínica Iquique S.A.	96.598.850-5	Directa	Dividendos	Pesos	Menos de 1 año	-	-	-	-
Inmobiliaria Clínicas Regionales S.A.	96.627.120-5	Directa	Arriendos	Pesos	Menos de 1 año	1.699	12.523	-	-
Inmobiliaria Clínicas Regionales S.A.	96.627.120-5	Directa	Int.Devengados	Pesos	Menos de 1 año	-	-	-	-
Inmobiliaria Clínicas Regionales S.A.	96.627.120-5	Directa	Rec Gastos	Pesos	Menos de 1 año	-	141	-	-
Clínica Arica Spa	76.197.717-2	Directa	Arriendos	Pesos	Menos de 1 año	209.562	162.679	-	-
Clínica Arica Spa	76.197.717-2	Directa	Préstamos	Pesos	Menos de 1 año	2.124.642	-	-	-
Clínica Arica Spa	76.197.717-2	Directa	Int. devengados	Pesos	Menos de 1 año	47.727	-	-	-
Clínica Arica Spa	76.197.717-2	Directa	Rec Gastos	Pesos	Menos de 1 año	-	16.915	-	-
Mutual de Seguridad Capacitación S.A.	76.410.180-4	Indirecta	Arriendos	Pesos	Menos de 1 año	-	-	-	-
Mutual de Seguridad Capacitación S.A.	76.410.180-4	Indirecta	Rec Gastos	Pesos	Menos de 1 año	1.107	5.227	-	-
Servicios Médicos Mutual de Seguridad	76.129.325-8	Asociada	Arriendos	Pesos	Menos de 1 año	-	-	-	-
Servicios Médicos Mutual de Seguridad	76.129.325-8	Asociada	Prest. Medicas	Pesos	Menos de 1 año	9.971	1.677	-	-
Servicios Médicos Mutual de Seguridad	76.129.325-8	Asociada	Préstamos	Pesos	Menos de 1 año	138.000	44.637	-	-
Red Salud	76.020.458-7	Indirecta	Dividendos	Pesos	Menos de 1 año	267.450	-	-	-
Numedin S.A.	96.925.650-9	Indirecta	Arriendos	Pesos	Menos de 1 año	254.467	254.467	-	-
Numedin S.A.	96.925.650-9	Indirecta	Exámenes	Pesos	Menos de 1 año	8.155	7.924	-	-
Numedin S.A.	96.925.650-9	Indirecta	Vta. Activos	Pesos	Menos de 1 año	15.800	15.800	-	-
Numedin S.A.	96.925.650-9	Indirecta	Anticipo	Pesos	Menos de 1 año	-	32.741	-	-
Servicio de Comunicación Medica S.A.	96.862.290-0	Asociada	Dividendo	Pesos	Menos de 1 año	-	109.331	-	-
Servicio de Comunicación Medica S.A.	96.862.290-0	Asociada	Prest Medicas	Pesos	Menos de 1 año	-	-	-	-
Clínica Regional del Elqui S.A.	99.533.790-9	Indirecta	Recup. Gastos	Pesos	Menos de 1 año	235	14.994	-	-
Clínica Regional la Portada S.A.	99.533.790-9	Indirecta	Arriendos	Pesos	Menos de 1 año	-	16.103	-	-
Clínica Regional la Portada S.A.	99.533.790-9	Indirecta	Rec Gastos	Pesos	Menos de 1 año	-	25.684	-	-
Clínica Chillán S.A.	76.515.070-1	Indirecta	Prest Medicas	Pesos	Menos de 1 año	1.025	2.647	-	-
Clínica Puerto Montt S.A.	76.444.740-9	Indirecta	Prest Medicas	Pesos	Menos de 1 año	350	1.050	-	-
Clínica Regional Curicó S.A.	76.837.500-3	Indirecta	Arriendos	Pesos	Menos de 1 año	-	15	-	-
Clínica Regional Lircay S.A.	76.842.600-7	Indirecta	Arriendos	Pesos	Menos de 1 año	-	-	-	-
Clínica Regional Lircay S.A.	76.842.600-7	Indirecta	Prest Medicas	Pesos	Menos de 1 año	(480)	1.995	-	-
Clínica Atacama Spa	76.938.510-0	Indirecta	Renegociación	Pesos	Menos de 1 año	-	13.647	-	-
Clínica Atacama Spa	76.938.510-0	Indirecta	Arriendos	Pesos	Menos de 1 año	-	-	-	-
Clínica Atacama Spa	76.938.510-0	Indirecta	Prest Medicas	Pesos	Menos de 1 año	-	-	-	-
Clínica Atacama Spa	76.938.510-0	Indirecta	Otros	Pesos	Menos de 1 año	-	-	-	-
Soc. Hosp. Clínica Salud Integral S.A.	78.918.290-6	Indirecta	Vta. Activos	Pesos	Menos de 1 año	1.116	475	-	-
Corp. de Bienestar del Personal	75.184.400-k	Directa	Rec Gastos	Pesos	Menos de 1 año	3.052	3.086	-	-
Clínica los Coihues S.A.	96.921.660-4	Indirecta	Prest Medicas	Pesos	Menos de 1 año	1.185	85	-	-
Clínica los Andes S.A.	96.662.020-k	Indirecta	Prest Medicas	Pesos	Menos de 1 año	-	-	-	-
Total	-	-	-	-	-	3.144.533	811.808	-	-

MUTUAL DE SEGURIDAD C.CH.C.
 Notas a los Estados Financieros
 30 de septiembre de 2016 y 2015 y al 31 de diciembre de 2015

Nota 15 - Otras Cuentas por Cobrar, Neto

El detalle de las otras cuentas por cobrar, clasificadas en el activo corriente, es el siguiente:

Concepto	30-09-2016				31-12-2015			
	hasta 3 meses	más de 3 y hasta 6 meses	más de 6 y hasta 12 meses	Total	hasta 3 meses	más de 3 y hasta 6 meses	más de 6 y hasta 12 meses	Total
Anticipo proveedores	33.582	-	-	33.582	42.242	-	-	42.242
Anticipo por prestaciones de servicios	-	-	-	-	-	-	-	-
Cuenta corriente del personal	216.455	-	19.699	236.154	359.850	-	19.699	379.549
Prestamos al personal	336.627	356.000	356.000	1.048.627	97.333	141.988	84.954	324.275
Garantías por arriendo y otros	-	-	42.997	42.997	-	-	51.222	51.222
Deudores por venta de propiedades, planta y equipo	-	-	-	-	-	-	-	-
Reajustes, multas e intereses	-	-	-	-	-	-	-	-
Otros Deudores por recuperar	26.252	-	-	26.252	-	-	-	-
Otros Reembolso INP	48.447	39.130	98.757	186.334	119.092	96.190	242.764	458.046
Otros Seguros por recuperar	-	498	-	498	-	12.080	-	12.080
Otros deudores varios	43.786	90.987	49.629	184.402	70.146	223.180	121.734	415.060
Otros deudores por venta	-	-	-	-	6.493	-	1.099	7.592
Subtotal	705.149	486.615	567.082	1.758.846	695.156	473.438	521.472	1.690.066
Menos: Provisión por perdidas por deterioro	-	-	-	-	-	-	(10.327)	(10.327)
Total Neto	705.149	486.615	567.082	1.758.846	695.156	473.438	511.145	1.679.739

MUTUAL DE SEGURIDAD C.CH.C.
 Notas a los Estados Financieros
 30 de septiembre de 2016 y 2015 y al 31 de diciembre de 2015

Nota 15 - Otras Cuentas por Cobrar, Neto (continuación)

El detalle de las otras cuentas por cobrar, clasificadas en el activo no corriente, es el siguiente:

Concepto	30-09-2016				31-12-2015			
	hasta 3 meses	más de 3 y hasta 6 meses	más de 6 y hasta 12 meses	Total	hasta 3 meses	más de 3 y hasta 6 meses	más de 6 y hasta 12 meses	Total
Anticipo proveedores	-	-	-	-	-	-	-	-
Anticipo por prestaciones de servicios	-	-	-	-	-	-	-	-
Cuenta corriente del personal	-	-	-	-	-	-	-	-
Prestamos al personal	-	-	-	-	-	-	-	-
Garantias por arriendo y otros	-	-	-	-	-	-	-	-
Deudores por venta de propiedades, planta y equipo	-	-	-	-	-	-	-	-
Reajustes, multas e intereses	-	-	-	-	-	-	-	-
Otros Deudores por recuperar	-	-	-	-	-	-	-	-
Otros Reembolso INP	-	-	-	-	-	-	-	-
Otros Seguros por recuperar	-	-	-	-	-	-	-	-
Otros deudores varios	-	-	-	-	-	-	-	-
Otros deudores por venta	-	-	-	-	-	-	-	-
Subtotal	-	-	-	-	-	-	-	-
Menos: Provision por perdidas por deterioro	-	-	-	-	-	-	-	-
Total Neto	-	-	-	-	-	-	-	-

MUTUAL DE SEGURIDAD C.CH.C.
Notas a los Estados Financieros
30 de septiembre de 2016 y 2015 y al 31 de diciembre de 2015

Nota 16 - Inventarios

El detalle de los inventarios, clasificados en el activo corriente, es el siguiente:

Concepto	30-09-2016 M\$	31-12-2015 M\$
Materiales clínicos	939.165	860.479
Productos farmacológicos	1.050.657	948.487
Materiales varios	10.400	10.391
Otros (material de capacitación)	184.046	231.796
Deterioro	-	-
Total	2.184.268	2.051.153

El importe reconocido como gasto en existencias asciende a M\$15.636.328 y M\$19.676.381 al 30 de septiembre de 2016 y al 31 de diciembre de 2015, respectivamente.

Al 31 de diciembre 2015, esta Mutual registra un gasto por Valor Neto de Realización de M\$ 6.692.-

Mutual no tiene existencias dadas en garantía del cumplimiento de deudas.

MUTUAL DE SEGURIDAD C.CH.C.
 Notas a los Estados Financieros
 30 de septiembre de 2016 y 2015 y al 31 de diciembre de 2015

Nota 17 - Activos y Pasivos de Cobertura

Los activos y pasivos de cobertura, se detallan a continuación:

Concepto	Activos de cobertura				Pasivos de cobertura			
	30-09-2016 M\$	31-12-2015 M\$	30-09-2016 M\$	31-12-2015 M\$	30-09-2016 M\$	31-12-2015 M\$	30-09-2016 M\$	31-12-2015 M\$
Derivados de patrimonio neto	-	-	-	-	-	-	-	-
Derivados de tasa de interés	-	-	-	-	-	-	-	-
Derivados de moneda extranjera	-	-	-	-	-	-	-	-
Derivados crediticios	-	-	-	-	-	-	-	-
Otros derivados	-	-	-	-	-	-	-	-
No derivados	-	-	-	-	-	-	-	-
Cobertura de valor no razonable	-	-	-	-	-	-	-	-
Cobertura de flujo efectivo	-	-	-	-	-	-	-	-
Cobertura inversion neta extranjera	-	-	-	-	-	-	-	-
Cobertura del valor razonable del riesgo de tasa de interés	-	-	-	-	-	-	-	-
Cobertura del flujo efectivo del riesgo de tasa de interés	-	-	-	-	-	-	-	-
Total	-	-	-	-	-	-	-	-

La estrategia de cobertura utilizada por Mutual, consiste en cubrir el riesgo de flujo de caja proveniente de los flujos de la deuda a la tasa TAB 30 días. Los flujos de efectivo asociados a la parte activa de swap, compensan totalmente la porción a cubrir de los flujos de caja asociados a la deuda en CLP, eliminando la incertidumbre en el pago de intereses que deberá realizar la Compañía.

MUTUAL DE SEGURIDAD C.CH.C.

Notas a los Estados Financieros

30 de septiembre de 2016 y 2015 y al 31 de diciembre de 2015

Nota 18 - Activos Entregados en Garantía Sujetos a Venta o a una Nueva Garantía

Mutual no tiene activos entregados en garantía.

Nota 19 - Gastos Pagados por Anticipado

El detalle de los gastos pagados por anticipado, es el siguiente:

Detalle	Activos corrientes		Activos no corrientes	
	30-09-2016 M\$	31-12-2015 M\$	30-09-2016 M\$	31-12-2015 M\$
Seguros	-	-	-	-
Seguros generales	164.064	-	-	-
Arriendos	-	-	-	-
Arriendo policlínicos	17.792	17.801	-	-
Otros gastos anticipados	-	-	-	-
Software en desarrollo	-	-	-	-
Pensiones e indemnizaciones	167.909	190.225	-	-
Otros gastos anticipados	15.913	37.610	-	-
Total	365.678	245.636	-	-

Nota 20 - Activos por Impuestos Corrientes

Las cuentas por cobrar por impuestos al 30 de septiembre de 2016 y al 31 de diciembre de 2015 se detallan a continuación:

Concepto	30-09-2016 M\$	31-12-2015 M\$
Pagos provisionales mensuales	785.596	882.975
Créditos SENCE	1.279.800	1.279.800
Otros	10.303	9.935
TOTAL	2.075.699	2.172.710

MUTUAL DE SEGURIDAD C.CH.C.

Notas a los Estados Financieros

30 de septiembre de 2016 y 2015 y al 31 de diciembre de 2015

Nota 21 - Otros Activos Corrientes y no Corrientes

El detalle de los otros activos es el siguiente:

Detalle	Activos corrientes		Activos no corrientes	
	30-09-2016 M\$	31-12-2015 M\$	30-09-2016 M\$	31-12-2015 M\$
Remodelación Quillota	-	-	-	-
Remodelación Valparaíso	-	-	-	-
Remodelación Talca	-	-	-	-
Remodelación CET-Galería Imperio	9.172	9.172	84.838	91.717
Remodelación Torre Bicentenario etapa I	265.670	265.731	446.214	645.467
Proyecto Terreno Concepción	-	-	-	-
Proyecto Enea	-	-	-	-
Proyecto Torre Bicentenario etapa II	606.863	754.789	-	-
Proyecto Pyme Valparaíso	158.321	192.805	-	-
Proyecto Antofagasta (Rampa y Gaf)	1.291.749	198.084	-	-
Proyecto Sala Residuos	-	-	-	-
Intereses diferidos por devengar	-	-	-	-
Esbio Concepción	-	-	21.506	21.506
Cuentas del personal	-	-	2.285.987	157.831
Activo fijo en tránsito	-	-	-	-
Proyecto CET Arauco Salud	23.381	23.416	169.810	187.337
Inversiones en Invesco Internacional	-	-	-	-
Inversiones en Red Salud	-	-	-	-
Otros acciones sin cotización Bursatil	-	-	5.296	5.296
Otros	60.601	62.654	-	-
Totales	2.415.757	1.506.651	3.013.651	1.109.154

Nota 22 - Activos no Corrientes y Grupos en Desapropiación Clasificados como Mantenedos para la Venta

Mutual no posee Activos Mantenedos para la venta al 30 de septiembre de 2016.

Concepto	30-09-2016 M\$	31-12-2015 M\$
Activos no corrientes y grupos en desapropiación mantenidos para la venta	-	-
Ingresos y Gastos de Operaciones Discontinuas	-	-
Gastos de Operaciones Discontinuas	-	-
Resultado Antes de Impuesto de las operaciones Discontinuas	-	-
Gasto (Ingreso) por Impuesto a las Utilidades de Operaciones Discontinuas	-	-
Utilidad (Perdida) por medición del valor razonable menos Costo de Venta o por Desapropiación de Operaciones Discontinuas	-	-
Gasto (Ingreso) por impuesto a las utilidades aplicado a la utilidad o perdida en la medición de valor razonable menos Costo de Venta o sobre la Desapropiación de Operaciones Discontinuas	-	-
Utilidad (perdida) por operaciones discontinuas	-	-

MUTUAL DE SEGURIDAD C.CH.C.
 Notas a los Estados Financieros
 30 de septiembre de 2016 y 2015 y al 31 de diciembre de 2015

Nota 23 - Inversiones en Asociadas y en Negocios Conjuntos Contabilizadas por el Método de la Participación

- a) El movimiento de las participaciones en empresas asociadas durante los ejercicios 2016 y 2015, es el siguiente:

Movimientos	30-09-2016 M\$	31-12-2015 M\$
Saldo inicial	26.980.414	22.386.384
Participación en utilidad (perdida) ordinaria del ejercicio anterior	-	-
Participación en utilidad (perdida) ordinaria del periodo actual	(622.070)	306.539
Otro Incremento (especificar)	-	-
- Dividendos por recibir	-	(220.778)
- Aporte Neto Patrimonio de Inmobiliaria Clínica Regionales	1.460.500	4.185.740
- Aportes a Inmobiliaria e Inversiones Clínica Arica S.A. y Filiales	-	186.135
- Variación de Patrimonio de Mutual Asesoría S.A.	(27.971)	25.804
- Variación de Patrimonio de Clínica Arica S.A.	(82.522)	76.195
- Variación de Patrimonio de Inmobiliaria Clínica Regionales	(658)	(16.847)
- Variación de Patrimonio de Clínica Iquique S.A.	(59.001)	51.242
- Otros ajustes	53.828	-
Subtotal movimientos	722.106	4.594.030
Saldo final	27.702.520	26.980.414

(*) Acuerdo Sesión de Directorio Ordinario N°706 celebrada el 26-02-2016
 Se estipula la venta del 100% de las acciones de Clínica Iquique S.A. por M\$1.755.000

(**) Inmobiliaria Inversiones Clínica Arica S.A.

En el mes de junio de 2016 Mutual obtiene el 100% del capital suscrito y pagado. Además entra en proceso de liquidación quedando con un patrimonio negativo de M\$790.622, el cual se refleja contablemente en cuentas de provision, que es revelado en Nota N° 33.

El 27 de abril de 2015 se firma contrato de permuta de acciones entre Red Salud e ICR, con el objeto que ICR fuera el único controlador de ACR 5 y Red Salud el único controlador de ACR6, quedando así el proceso de separación de la Red Clínicas Regionales concluido.

Conforme a las valorizaciones referidas anteriormente, las acciones permutadas fueron valorizadas de la siguiente manera:

- ACR 5: \$ 8.736.438.239
- ACR 6: \$ 9.577.086.065

Debido a la diferencia de valor entre las acciones, Red Salud pagó en ese acto al contado y en dinero efectivo a ICR. Asimismo pusieron término a todas las estipulaciones emanadas del Pacto de Accionistas que celebraron por escritura pública otorgada el 8 de marzo de 2010

d) El 6 de Octubre de 2015 se realizó la vigésima quinta junta extraordinaria de accionistas de Inmobiliaria Clínicas Regionales S.A. en adelante la Sociedad. (Repertorio 3649-2015) para:

Aumentar de cuatro a cinco, el número de integrantes titulares y suplentes del directorio de la sociedad.

MUTUAL DE SEGURIDAD C.CH.C.

Notas a los Estados Financieros

30 de septiembre de 2016 y 2015 y al 31 de diciembre de 2015

Nota 23 - Inversiones en Asociadas y en Negocios Conjuntos Contabilizadas por el Método de la Participación, continuación

e) El 6 de octubre de 2015 se realizó la vigésima sexta junta extraordinaria de accionistas de Inmobiliaria Clínicas Regionales S.A. (repertorio 3650-2015) para:

- Disminución de Capital en una suma ascendente a \$ 840.648.826, mediante su reparto o devolución a los accionistas, a prorrata de sus respectiva participación en el capital social de acuerdo al número de acciones que posean inscritas en el Registro de accionistas.

- Con fecha 27/04/2015 la Sociedad celebró con Empresas Red Salud S.A, un contrato de permuta de acciones, mediante la cual Inmobiliaria Clínica Regionales S.A. se convirtió en la única accionista de su filial Administradora Clínicas Regionales Cinco SpA y Empresas Red Salud S.A..

Conforme lo mencionado anteriormente, las acciones permutadas fueron valorizadas de la siguiente manera según balance consolidado de Inmobiliaria Clínicas Regionales S.A. al 31 de diciembre 2015.

- Empresas Red Salud S.A. permuta, cede y transfiere a inmobiliaria Clínicas Regionales S.A. las acciones de Clínicas Regionales Cinco SpA por un número de 91.000 acciones de la misma serie nominativa las cuales fueron valorizadas en M\$ 8.736.438

- Debido a la existencia que hubo entre el valor de las acciones entre Administradora Clínicas Regionales Cinco SpA y Administradora Clínicas Regionales Seis SpA, Empresas Red Salud S.A. paga al contado y en dinero efectivo a Inmobiliaria Clínicas Regionales S.A. un valor de M\$840.648.-

MUTUAL DE SEGURIDAD C.CH.C.
 Notas a los Estados Financieros
 30 de septiembre de 2016 y 2015 y al 31 de diciembre de 2015

**Nota 23 - Inversiones en Asociadas y en Negocios Conjuntos Contabilizadas por el Método de la Participación
 (continuación)**

b) El detalle de las inversiones en empresas asociadas, así como el resumen de su información es el siguiente:

RUT	Nombre	Saldo de	%	Activos	Activos no	Total	Pasivos	Pasivos no	Patrimonio	Participación	Total	Ingresos	Gastos	Resultado	
		inversión al	Participación	corrientes	corrientes	activos	corrientes	corrientes	no	atribuible a la controladora	no controladora	pasivos y Patrimonio	ordinarios	ordinarios	
		30-09-2016		M\$	M\$	M\$	M\$	M\$	M\$	M\$	M\$	M\$	M\$	M\$	M\$
96783880-2	Mutual Asesorías S.A.	1.650.871	95	3.160.686	619.618	3.780.304	1.361.156	651.050	1.737.758	30.340	3.780.304	9.024.401	(8.712.021)	312.380	
96862290-0	Servicios de Comunicación Médica S.A.	1.112.688	99,90	1.125.202	157.758	1.282.960	169.158	-	1.113.802	-	1.282.960	1.468.389	(1.304.577)	163.812	
9325-7	Servicios Médicos Mutual de Seguridad SpA.	617.091	100	853.822	245.113	1.098.935	376.078	105.765	617.092	-	1.098.935	1.565.930	(1.430.706)	135.224	
76197717-2	Inmobiliaria e Inversiones Clínica Arica S.A. y Filiales	-	100	1.481.501	3.059.996	4.541.497	1.047.262	4.512.688	(1.137.670)	119.217	4.541.497	2.243.977	(3.910.261)	(1.666.284)	
99595200-7	Sociedad Inmob. Clínicas Regionales S.A.	24.321.870	50	11.953.481	36.877.314	48.830.795	186.385	671	48.643.739	-	48.830.795	1.823.080	(925.918)	897.162	
96598850-5	Clínica Iquique S.A.	-	-	-	-	-	-	-	-	-	-	-	-	-	
Total	-	27.702.520	-	18.574.692	40.959.799	59.534.491	3.140.039	5.270.174	50.974.721	149.557	59.539.491	16.125.777	(16.283.483)	(157.706)	

RUT	Nombre	Saldo de	%	Activos	Activos no	Total	Pasivos	Pasivos no	Patrimonio	Participación	Total	Ingresos	Gastos	Resultado
		inversión al	Participación	corrientes	corrientes	activos	corrientes	corrientes	no	atribuible a la controladora	no controladora	pasivos y Patrimonio	ordinarios	ordinarios
		31-12-2015		M\$	M\$	M\$	M\$	M\$	M\$	M\$	M\$	M\$	M\$	M\$
96783880-2	Mutual Asesorías S.A.	1.382.083	95	1.817.047	485.495	2.302.542	776.707	-	1.495.708	30.127	2.302.542	8.982.308	(8.745.599)	236.709
96862290-0	Servicios de Comunicación Médica S.A.	949.039	99	1.051.574	174.238	1.225.812	267.144	8.678	949.990	-	1.225.812	1.914.509	(1.549.708)	364.801
76129325-7	Servicios Médicos Mutual de Seguridad SpA.	481.867	100	497.723	214.820	712.543	127.312	103.364	481.867	-	712.543	1.661.020	(1.512.231)	148.789
76197717-2	Inmobiliaria e Inversiones Clínica Arica S.A. y Filiales	534.769	86,75	1.306.405	3.076.628	4.383.033	1.813.602	1.952.983	528.614	87.834	4.383.033	4.235.005	(4.987.779)	(752.774)
99595200-7	Sociedad Inmob. Clínicas Regionales S.A.	22.413.447	50	27.581.118	77.221.714	104.802.832	20.067.669	35.398.024	44.826.894	4.510.245	104.802.832	67.143.819	(67.094.214)	49.605
96598850-5	Clínica Iquique S.A.	1.219.209	34,7679	2.974.232	4.571.673	7.545.905	2.606.805	1.432.393	3.506.707	-	7.545.905	7.672.324	(7.106.665)	565.659
Total	-	26.980.414	-	35.228.099	85.744.568	120.972.667	25.659.239	38.895.442	51.789.780	4.628.206	120.972.667	91.608.985	(90.996.196)	612.789

MUTUAL DE SEGURIDAD C.CH.C.

Notas a los Estados Financieros

30 de septiembre de 2016 y 2015 y al 31 de diciembre de 2015

Nota 24 - Otras Inversiones Contabilizadas por el Método de la Participación

- a) El movimiento de las otras inversiones contabilizadas por el método de la participación durante los ejercicios 2015 y 2014, es el siguiente:

Movimientos	30-09-2016 M\$	31-12-2015 M\$
Saldo inicial	11.457.585	11.436.148
Participación en utilidad (perdida) ordinaria del ejercicio anterior	-	-
participación en utilidad (perdida) ordinaria del periodo actual	-	168.395
Dividendos por recibir red salud	-	(152.662)
Ajuste patrimonio Red Salud	-	5.704
Venta del 100% participación en Red Salud (*)	(11.325.906)	-
Venta del 100% participación en Invesco Internacional (*)	(131.679)	-
Subtotal movimientos	(11.457.585)	21.437
Saldo final	-	11.457.585

(*) Acuerdo Sesión de Directorio Ordinario N°706 celebrada el 26-02-2016

Se estipula la venta del 100% de las acciones de Red Salud S.A. Por M\$10.520.000 e Invesco Internacional S.A. por M\$131.679

MUTUAL DE SEGURIDAD C.CH.C.
 Notas a los Estados Financieros
 30 de septiembre de 2016 y 2015 y al 31 de diciembre de 2015

Nota 24 - Otras Inversiones Contabilizadas por el Método de la Participación (continuación)

b) El resumen de la información financiera de las coligadas es el siguiente:

RUT	Nombre	Saldo de inversión al 30-09-2016	% Participación	Activos corrientes	Activos no corrientes	Total activos	Pasivos corrientes	Pasivos no corrientes	Patrimonio atribuible a la controladora	Participación no controladora	Total pasivos y Patrimonio	Ingresos ordinarios	Gastos ordinarios	Resultado
				M\$	M\$	M\$	M\$	M\$	M\$	M\$	M\$	M\$	M\$	M\$
96608510-k	Inv Inter la Construcción S.A.	-	-	-	-	-	-	-	-	-	-	-	-	-
76020458-7	Red Salud	-	-	-	-	-	-	-	-	-	-	-	-	-
	Total	-	-	-	-	-	-	-	-	-	-	-	-	-

RUT	Nombre	Saldo de inversión al 31-12-2015	% Participación	Activos corrientes	Activos no corrientes	Total activos	Pasivos corrientes	Pasivos no corrientes	Patrimonio atribuible a la controladora	Participación no controladora	Total pasivos y Patrimonio	Ingresos ordinarios	Gastos ordinarios	Resultado
				M\$	M\$	M\$	M\$	M\$	M\$	M\$	M\$	M\$	M\$	M\$
96608510-k	Inv Inter la Construcción S.A.	131.679	10,00%	1.321.991	-	1.321.991	5.214	-	1.316.777	-	1.321.991	40.958	(43.689)	(2.731)
76020458-7	Red Salud	11.325.906	10,01	10.922.822	181.540.244	192.463.066	53.002.466	26.314.678	113.145.922	-	192.463.066	7.554.770	(5.869.766)	1.685.004
	Total	11.457.585	-	12.244.813	181.540.244	193.785.057	53.007.680	26.314.678	114.462.699	-	193.785.057	7.595.728	(5.913.455)	1.682.273

MUTUAL DE SEGURIDAD C.CH.C.

Notas a los Estados Financieros

30 de septiembre de 2016 y 2015 y al 31 de diciembre de 2015

Nota 25 - Activos Intangibles, Neto

Los años de vida útil estimados, de los activos intangibles son los siguientes:

Activos	Años de vida útil		Tasa de amortización	
	Mínimo	Máximo	Mínimo	Máximo
Costo de desarrollo	-	-	-	-
Patentes, marcas registradas y otros derechos	-	-	-	-
Programas informáticos	1	6	-	-
Otros activos intangibles no identificados	1	6	-	-

a) La composición de los activos intangibles es la siguiente:

Concepto	30-09-2016			31-12-2015		
	Activo intangible bruto M\$	Amortización acumulada M\$	Activo intangible neto M\$	Activo intangible bruto M\$	Amortización acumulada M\$	Activo intangible neto M\$
Costo de desarrollo	-	-	-	-	-	-
Patentes, marcas registradas y otros derechos	-	-	-	-	-	-
Programas informáticos	13.978.317	(7.861.433)	6.116.884	13.102.970	(7.115.514)	5.987.456
Otros activos intangibles no identificados	(22.183)	-	(22.183)	(22.183)	-	(22.183)
Totales	13.956.134	(7.861.433)	6.094.701	13.080.787	(7.115.514)	5.965.273

MUTUAL DE SEGURIDAD C.CH.C.
 Notas a los Estados Financieros
 30 de septiembre de 2016 y 2015 y al 31 de diciembre de 2015

Nota 25 - Activos Intangibles, Neto (continuación)

b) El detalle y los movimientos de las distintas categorías del activo intangible se muestran en la tabla siguiente:

Detalle	Costo de Desarrollo M\$	Patentes , marcas registradas y otros derechos M\$	Programas informáticos M\$	Otros activos intangibles no identificados M\$
Saldo inicial neto 01-01-2016	-	-	5.987.456	(22.183)
Adiciones	-	-	2.735.445	-
Adquisiciones mediante combinaciones de negocios	-	-	-	-
Desapropiaciones	-	-	(1.860.097)	-
Transferencias a (desde) activos no corrientes y grupos en desapropiación mantenidos para la venta	-	-	-	-
Transferencias a (desde propiedades de inversión)	-	-	-	-
Desapropiaciones mediante enajenación de negocios	-	-	-	-
Retiros	-	-	-	-
Amortización retiros	-	-	-	-
Gastos por amortización	-	-	-745.920	-
Incremento (disminución) por revaluación y por pérdidas de deterioro del valor (reversiones) reconocido en patrimonio neto	-	-	-	-
Incremento (disminución) por revaluación reconocido en patrimonio neto	-	-	-	-
Perdida por deterioro reconocida en el patrimonio neto	-	-	-	-
Reversiones de deterioro de valor reconocidas en el patrimonio neto	-	-	-	-
Total	-	-	6.116.884	(22.183)
Incremento (disminución) por revaluación reconocido en el estado de resultados	-	-	-	-
Perdida por deterioro reconocida en el estado de resultados	-	-	-	-
Reversiones de deterioro de valor reconocidas en el estado de resultados	-	-	-	-
Incrementos (disminución) en el cambio de moneda extranjera	-	-	-	-
Otros incrementos (disminución) cambios	-	-	-	-
Total de cambios	-	-	-	-
Saldo a la fecha	-	-	6.116.884	(22.183)

MUTUAL DE SEGURIDAD C.CH.C.
 Notas a los Estados Financieros
 30 de septiembre de 2016 y 2015 y al 31 de diciembre de 2015

Nota 25 - Activos Intangibles, Neto (continuación)

Detalle	Costo de Desarrollo M\$	Patentes , marcas registradas y otros derechos M\$	Programas informáticos M\$	Otros activos intangibles no identificados M\$
Saldo inicial neto 01-01-2015	-	-	5.065.003	(22.183)
Adiciones	-	-	1.973.534	-
Adquisiciones mediante combinaciones de negocios	-	-	-	-
Desapropiaciones	-	-	-	-
Transferencias a (desde) activos no corrientes y grupos en desapropiación mantenidos para la venta	-	-	-	-
Transferencias a (desde propiedades de inversión)	-	-	-	-
Desapropiaciones mediante enajenación de negocios	-	-	-	-
Retiros	-	-	-	-
Amortización retiros	-	-	-	-
Gastos por amortización	-	-	(1.051.081)	-
Incremento (disminución) por revaluación y por pérdidas de deterioro del valor (reversiones) reconocido en patrimonio neto	-	-	-	-
Incremento (disminución) por revaluación reconocido en patrimonio neto	-	-	-	-
Perdida por deterioro reconocida en el patrimonio neto	-	-	-	-
Reversiones de deterioro de valor reconocidas en el patrimonio neto	-	-	-	-
Total	-	-	5.987.456	(22.183)
Incremento (disminución) por revaluación reconocido en el estado de resultados	-	-	-	-
Perdida por deterioro reconocida en el estado de resultados	-	-	-	-
Reversiones de deterioro de valor reconocidas en el estado de resultados	-	-	-	-
Incrementos (disminución) en el cambio de moneda extranjera	-	-	-	-
Otros incrementos (disminución) cambios	-	-	-	-
Total de cambios	-	-	-	-
Saldo a la fecha	-	-	5.987.456	(22.183)

MUTUAL DE SEGURIDAD C.CH.C.
 Notas a los Estados Financieros
 30 de septiembre de 2016 y 2015 y al 31 de diciembre de 2015

Nota 26 - Propiedades, Planta y Equipo, Neto

a) La composición de las partidas que integran este rubro y su correspondiente depreciación acumulada al 30 de septiembre de 2016 y al 31 de diciembre de 2015 es la siguiente:

CONCEPTO	30/09/2016				31/12/2015			
	Activo fijo bruto M\$	Depreciación del ejercicio M\$	Depreciación acumulada M\$	Activo fijo neto M\$	Activo fijo bruto M\$	Depreciación del ejercicio M\$	Depreciación acumulada M\$	Activo fijo neto M\$
Terrenos	37.795.852	-	-	37.795.852	37.410.555	-	-	37.410.555
Construcción, obras de infraestructura e instalación	97.715.636	(1.577.762)	(22.833.183)	74.882.453	93.882.280	(1.799.258)	(21.255.420)	72.626.860
Construcción en curso	6.455.627	-	-	6.455.627	4.204.657	-	-	4.204.657
Instrumental y equipos médicos	34.813.453	(1.057.613)	(28.503.656)	6.309.796	34.149.489	113.276	(27.446.043)	6.703.446
Equipos muebles y útiles	26.339.968	(1.067.704)	(22.164.284)	4.175.684	25.695.380	(2.666.544)	(21.096.580)	4.598.800
Vehículos y otros medios de transporte	18.605.041	(1.057.911)	(10.709.785)	7.895.257	19.044.568	(1.651.376)	(9.651.874)	9.392.694
Mejoras de bienes arrendados	-	-	-	-	-	-	-	-
Activos en leasing	-	-	-	-	-	-	-	-
Otras propiedades, planta y equipo	3.912.218	(181.402)	(1.255.446)	2.656.772	1.583.979	(162.978)	(1.074.045)	509.934
TOTAL	225.637.794	(4.942.392)	(85.466.353)	140.171.441	215.970.908	(6.166.880)	(80.523.962)	135.446.946

MUTUAL DE SEGURIDAD C.CH.C.
 Notas a los Estados Financieros
 30 de septiembre de 2016 y 2015 y al 31 de diciembre de 2015

Nota 26 - Propiedades, Planta y Equipo, Neto (continuación)

b) El detalle y los movimientos de las distintas categorías del activo fijo al 30 de septiembre de 2016, es el siguiente:

CONCEPTO	Terrenos M\$	Construcciones obras de infraestructura e instalaciones M\$	Construcciones en curso M\$	Instrumental y equipos médicos M\$	Equipos, muebles y útiles, neto M\$	Vehículos y otros medios de transporte M\$	Activos en leasing M\$	Otros M\$	Total M\$
SALDO INICIAL NETO	37.410.555	72.626.860	4.204.657	6.703.446	4.598.799	9.392.695	-	509.934	135.446.946
Adiciones	385.297	3.833.355	2.353.413	663.963	812.566	514.784	-	2.328.240	10.891.618
Adquisiciones mediante combinaciones de negocios	-	-	-	-	-	-	-	-	-
Desapropiaciones	-	-	(102.443)	-	(167.977)	(954.311)	-	-	(1.224.731)
Transferencias a (desde) activos no corrientes y grupos en desapropiación mantenidos para la venta	-	-	-	-	-	-	-	-	-
Transferencias a (desde) propiedades de inversión	-	-	-	-	-	-	-	-	-
Desapropiaciones mediante enajenación de negocios	-	-	-	-	-	-	-	-	-
Retiros	-	-	-	-	-	-	-	-	-
Depreciación retiros	-	-	-	-	-	-	-	-	-
Gastos por depreciación	-	(1.577.762)	-	(1.057.613)	(1.067.704)	(1.057.911)	-	(181.402)	(4.942.392)
Incremento (disminución) por revaluación y por pérdidas de deterioro del valor (reversiones) reconocido en patrimonio neto	-	-	-	-	-	-	-	-	-
Incremento (disminución) por revaluación reconocido en patrimonio neto	-	-	-	-	-	-	-	-	-
Perdida por deterioro reconocida en el patrimonio neto	-	-	-	-	-	-	-	-	-
Reversiones de deterioro de valor reconocidas en el patrimonio neto	-	-	-	-	-	-	-	-	-
Total	-	-	-	-	-	-	-	-	-
Incremento (disminución) por revaluación reconocido en el estado de resultados	-	-	-	-	-	-	-	-	-
Perdida por deterioro reconocida en el estado de resultados	-	-	-	-	-	-	-	-	-
Reversiones de deterioro de valor reconocidas en el estado de resultados	-	-	-	-	-	-	-	-	-
Incrementos (disminución) en el cambio de moneda extranjera	-	-	-	-	-	-	-	-	-
Otros incrementos (disminución) cambios	-	-	-	-	-	-	-	-	-
Saldo final al 30/09/2016, neto	37.795.852	74.882.453	6.455.627	6.309.796	4.175.684	7.895.257	-	2.656.772	140.171.441

MUTUAL DE SEGURIDAD C.CH.C.
 Notas a los Estados Financieros
 30 de septiembre de 2016 y 2015 y al 31 de diciembre de 2015

Nota 26 - Propiedades, Planta y Equipo, Neto (continuación)

b) El detalle y los movimientos de las distintas categorías del activo fijo al 31 de diciembre de 2015, es el siguiente:
 (continuación)

CONCEPTO	Terrenos	Construcciones obras de infraestructura e instalaciones	Construcciones en curso	Instrumental y equipos médicos	Equipos, muebles y útiles, neto	Vehículos y otros medios de transporte	Activos en leasing	Otros	Total
	M\$	M\$	M\$	M\$	M\$	M\$	M\$	M\$	M\$
SALDO INICIAL NETO	37.410.555	70.309.708	4.665.308	6.770.013	4.778.343	11.067.431	-	253.764	135.255.122
Adiciones	-	4.116.410	2.714.818	1.625.214	1.313.180	925.193	-	419.148	11.113.963
Adquisiciones mediante combinaciones de negocios	-	-	-	-	-	-	-	-	-
Desapropiaciones	-	-	(3.175.469)	(419.358)	(210.014)	(948.553)	-	-	(4.753.394)
Transferencias a (desde) activos no corrientes y grupos en desapropiación mantenidos para la venta	-	-	-	-	-	-	-	-	-
Transferencias a (desde propiedades de inversión)	-	-	-	-	-	-	-	-	-
Desapropiaciones mediante enajenación de negocios	-	-	-	-	-	-	-	-	-
Retiros	-	-	-	-	-	-	-	-	-
Depreciación retiros	-	-	-	-	-	-	-	-	-
Gastos por depreciación	-	(1.799.258)	-	(1.051.642)	(1.501.626)	(1.651.376)	-	(162.978)	(6.166.880)
Incremento (disminución) por revaluación y por pérdidas de deterioro del valor (reversiones) reconocido en patrimonio neto	-	-	-	-	-	-	-	-	-
Incremento (disminución) por revaluación reconocido en patrimonio neto	-	-	-	-	-	-	-	-	-
Perdida por deterioro reconocida en el patrimonio neto	-	-	-	-	-	-	-	-	-
Reversiones de deterioro de valor reconocidas en el patrimonio neto	-	-	-	-	-	-	-	-	-
Total	-	-	-	-	-	-	-	-	-
Incremento (disminución) por revaluación reconocido en el estado de resultados	-	-	-	-	-	-	-	-	-
Perdida por deterioro reconocida en el estado de resultados	-	-	-	-	-	-	-	-	-
Otros: reclasificación por clase AF	-	-	-	(1.383.834)	1.383.834	-	-	-	-
Otros: reclasificación depreciación	-	-	-	1.164.918	(1.164.918)	-	-	-	-
Otros Reg. Dep. acum 2014	-	-	-	(1.865)	-	-	-	-	(1.865)
Saldo final al 31-12-2015, neto	37.410.555	72.626.860	4.204.657	6.703.446	4.598.799	9.392.695	-	509.934	135.446.946

MUTUAL DE SEGURIDAD C.CH.C.

Notas a los Estados Financieros

30 de septiembre de 2016 y 2015 y al 31 de diciembre de 2015

Nota 27 - Propiedades de Inversión

Mutual no mantiene propiedades de inversión al 30 de septiembre de 2016.

Nota 28 - Pasivos Financieros

La composición de los pasivos financieros corrientes y no corrientes es la siguiente:

Conceptos	30-09-2016		31-12-2015	
	Corrientes	No Corrientes	Corrientes	No Corrientes
	M\$	M\$	M\$	M\$
Préstamos bancarios (a)	-	-	-	-
Arrendamiento financiero (b)	-	-	-	-
Otros leasing (c)	-	-	-	-
Total	-	-	-	-

MUTUAL DE SEGURIDAD C.CH.C.
 Notas a los Estados Financieros
 30 de septiembre de 2016 y 2015 y al 31 de diciembre de 2015

Nota 28 - Pasivos Financieros (continuación)

La composición de los pasivos financieros corrientes y no corrientes es la siguiente: (continuación)

(a) El detalle de los préstamos bancarios al 30 de septiembre de 2016 y 31 de diciembre de 2015 es el siguiente:

Tipo de Deuda	RUT Entidad Deudora	Entidad Deudora	RUT Acreedor	Acreedor	Moneda	Corriente al 30-09-2016			No Corriente al 30-09-2016							
						Tipo Amortización	Tasa Efectiva	Tasa Nominal	Valor Nominal	Vencimiento			Más de 1 y Hasta 3 Años	Más de 3 y Hasta 5 Años	Más de 5 Años	Total
										Hasta 90 Días	Más 90 Días y Hasta 1 Año	Total				
						M\$	M\$	M\$	M\$	M\$	M\$	M\$				
						-	-	-	-	-	-	-	-			
						-	-	-	-	-	-	-	-			
Total						-	-	-	-	-	-	-	-			

Tipo de Deuda	RUT Entidad Deudora	Entidad Deudora	RUT Acreedor	Acreedor	Moneda	Corriente al 31-12-2015			No Corriente al 31-12-2015							
						Tipo Amortización	Tasa Efectiva	Tasa Nominal	Valor Nominal	Vencimiento			Más de 1 y Hasta 3 Años	Más de 3 y Hasta 5 Años	Más de 5 Años	Total
										Hasta 90 Días	Más 90 Días y Hasta 1 Año	Total				
						M\$	M\$	M\$	M\$	M\$	M\$	M\$				
						-	-	-	-	-	-	-	-			
						-	-	-	-	-	-	-	-			
						-	-	-	-	-	-	-	-			

MUTUAL DE SEGURIDAD C.CH.C.

Notas a los Estados Financieros

30 de septiembre de 2016 y 2015 y al 31 de diciembre de 2015

Nota 28 - Pasivos Financieros (continuación)

La composición de los pasivos financieros corrientes y no corrientes es la siguiente: (continuación)

(b) El detalle del arrendamiento financiero al 30 de septiembre de 2016 y 31 de diciembre de 2015 es el siguiente:

Tipo de Deuda	RUT Entidad Deudora	Entidad Deudora	RUT Acreedor	Acreedor	Moneda	30-09-2016						
						Corriente Vencimiento			No Corriente Vencimiento			
						Hasta 90 Días	Más 90 días y hasta 1 Año	Total	Más de 1 y hasta 3 Años	Más de 3 y Hasta 5 Años	Más de 5 Años	Total
						M\$	M\$	M\$	M\$	M\$	M\$	M\$
						-	-	-	-	-	-	-
						-	-	-	-	-	-	-
Total						-	-	-	-	-	-	-

Tipo de Deuda	RUT Entidad Deudora	Entidad Deudora	RUT Acreedor	Acreedor	Moneda	31-12-2015						
						Corriente Vencimiento			No Corriente Vencimiento			
						Hasta 90 Días	Más 90 días y hasta 1 Año	Total	Más de 1 y hasta 3 Años	Más de 3 y Hasta 5 Años	Más de 5 Años	Total
						M\$	M\$	M\$	M\$	M\$	M\$	M\$
						-	-	-	-	-	-	-
						-	-	-	-	-	-	-
Total						-	-	-	-	-	-	-

MUTUAL DE SEGURIDAD C.CH.C.

Notas a los Estados Financieros

30 de septiembre de 2016 y 2015 y al 31 de diciembre de 2015

Nota 28 - Pasivos Financieros (continuación)

La composición de los pasivos financieros corrientes y no corrientes es la siguiente: (continuación)

(c) El detalle de las otras obligaciones financieras al 30 de septiembre de 2016 y 31 de diciembre de 2015 es:

Tipo de Deuda	RUT Entidad Deudora	Entidad Deudora	RUT Acreedor	Acreedor	Moneda	30-09-2016						
						Corriente Vencimiento			No Corriente Vencimiento			
						Hasta 90 Días	Más 90 días y hasta 1 Año	Total	Más de 1 y hasta 3 Años	Más de 3 y Hasta 5 Años	Más de 5 Años	Total
						M\$	M\$	M\$	M\$	M\$	M\$	M\$
Total						-	-	-	-	-	-	-

Tipo de Deuda	RUT Entidad Deudora	Entidad Deudora	RUT Acreedor	Acreedor	Moneda	31-12-2015						
						Corriente Vencimiento			No Corriente Vencimiento			
						Hasta 90 Días	Más 90 días y hasta 1 Año	Total	Más de 1 y hasta 3 Años	Más de 3 y Hasta 5 Años	Más de 5 Años	Total
						M\$	M\$	M\$	M\$	M\$	M\$	M\$
Total						-	-	-	-	-	-	-

MUTUAL DE SEGURIDAD C.CH.C.

Notas a los Estados Financieros

30 de septiembre de 2016 y 2015 y al 31 de diciembre de 2015

Nota 29 - Prestaciones por Pagar

El detalle de las prestaciones por pagar es el siguiente:

Detalle	Corrientes	Corrientes
	30-09-2016	31-12-2015
Indemnizaciones por pagar	195.126	7.004
Subsidios por pagar	2.062.523	1.127.450
Pensiones por pagar	3.257.238	2.763.876
Prestaciones médicas por pagar	-	-
Beneficios por pagar (Art. 77 bis Ley N 16.744)	-	-
Montos adeudados al empleador en virtud de convenios	-	-
Concurrencias por pensiones	-	-
Asociación Chilena de Seguridad (Concurrencias por pensiones)	275.227	79.191
Mutual de Seguridad de la C. Ch. C. (Concurrencias por pensiones)	-	-
Instituto de Seguridad del Trabajo (Concurrencias por pensiones)	24.149	12.328
Instituto de Seguridad Laboral (Concurrencias por pensiones)	16.402	-
Instituto de previsión social (Concurrencias por indemnizaciones)	-	-
Asociación Chilena de Seguridad (Concurrencias por indemnizaciones)	-	-
Mutual de Seguridad de la C. Ch. C. (Concurrencias por indemnizaciones)	-	-
Instituto de previsión Social (Concurrencias por indemnizaciones)	-	-
Instituto de Seguridad laboral (Concurrencias por indemnizaciones)	-	119.344
Administrador Delegado	-	-
PUC	-	-
Codelco Teniente	-	-
Devoluciones cotizaciones en exceso	3.038	8.358.885
Otros	-	2.680
TOTAL	5.833.703	12.470.758

MUTUAL DE SEGURIDAD C.CH.C.
 Notas a los Estados Financieros
 30 de septiembre de 2016 y 2015 y al 31 de diciembre de 2015

Nota 30 - Acreedores Comerciales y otras Cuentas por Pagar

El detalle de los acreedores comerciales y otras cuentas por pagar, es el siguiente:

Detalle	Corriente al 30-09-2016			No corriente al 30-09-2016			
	Vencimiento M\$			Vencimiento M\$			
	hasta 90 días	más 90 días y hasta 1 año	Total	más de 1 y hasta 3 años	más de 3 y hasta 5 años	más de 5 años	Total
Proveedores	3.944.132	302.122	4.246.254	281.462	92.896	31.025	405.383
Intereses devengados	-	-	-	-	-	-	-
Documentos por pagar	4.274	22.828	27.102	50.562	48.784	6.604	105.950
Cotizaciones enteradas erroneamente	2.087.399	1.399.900	3.487.299	1.805.470	631.118	138.664	2.575.252
Otras cuentas por pagar (especificar)	493.796	178.168	671.964	233.690	70.460	18.798	322.948
Total	6.529.601	1.903.018	8.432.619	2.371.184	843.258	195.091	3.409.533

Detalle	Corriente al 31-12-2015			No corriente al 31-12-2015			
	Vencimiento M\$			Vencimiento M\$			
	hasta 90 días	más 90 días y hasta 1 año	Total	más de 1 y hasta 3 años	más de 3 y hasta 5 años	más de 5 años	Total
Proveedores	4.637.923	297.774	4.935.697	213.338	85.367	36	298.741
Intereses devengados	-	-	-	-	-	-	-
Documentos por pagar	524	709	1.233	76	211	-	287
Cotizaciones enteradas erroneamente	519.539	42.156	561.695	136.254	81.176	26.881	244.311
Otras cuentas por pagar (especificar)	687.584	239.130	926.714	341.676	42.952	100.491	485.119
Total	5.845.570	579.769	6.425.339	691.344	209.706	127.408	1.028.458

MUTUAL DE SEGURIDAD C.CH.C.

Notas a los Estados Financieros

30 de septiembre de 2016 y 2015 y al 31 de diciembre de 2015

Nota 31 - Cuentas por Pagar a Entidades relacionadas

Entidad	Rut	Naturaleza de la relación	Origen de la transacción	Moneda de transacción	Pasivo Corriente		Pasivo No Corriente	
					30-09-2016	31-12-2015	30-09-2016	31-12-2015
					M\$	M\$	M\$	M\$
Mutual de Seguridad Asesorías S.A	96.783.880-2	Directa	Capacitación	Pesos	-	-	-	-
Mutual de Seguridad Asesorías S.A	96.783.880-2	Directa	Otras Asesorías	Pesos	547.326	291.162	-	-
Servicio de Comunicación Médica S.A	96.862.290-0	Directa	Orientación Médica	Pesos	313.361	249.531	-	-
Clinica Iquique S.A	96.598.850-5	Directa	Servicios Médicos	Pesos	31.933	39.897	-	-
Centro Imagenología clínica arica SA	76.349.565-5	Directa	Servicios Médicos	Pesos	-	2.394	-	-
Serv. Médicos Mutual de Seguridad CChC SpA	76.129.325-7	Directa	Servicios Médicos	Pesos	99.752	74.577	-	-
Serv. Médicos Mutual de Seguridad CChC SpA	76.129.325-7	Directa	Servicios Médicos ISL	Pesos	-	-	-	-
Corporación de Bienestar del Personal Mutual de Seguridad	75.184.400-k	Directa	Aportes y Retenciones	Pesos	537.132	558.623	-	-
Corporación de BTC	65.707.620-1	Directa	Aportes	Pesos	208.296	190.118	-	-
Inmobiliarias Clínicas Regionales	99.525.200-7	Directa	Aportes	Pesos	-	-	-	-
Mutual de Seguridad Capacitación SA	76.410.180-4	Indirecta	Servicios de Capacitación	Pesos	134.611	2.472	-	-
Numedin SA	96.925.650-9	Indirecta	Servicios Médicos	Pesos	-	-	-	-
Clinica Regional del Elqui S.A.	99.537.800-0	Indirecta	Servicios Médicos	Pesos	-	-	-	-
Soc. Médica de Imagenología Scanner IV Región SA	96.680.980-9	Indirecta	Serv. Radiológico	Pesos	-	366	-	-
Serv de Resonancia Magnética IV Región S.A	76.389.740-0	Indirecta	Exámenes	Pesos	-	-	-	-
Clinica Regional La Portada de Antofagasta SpA	99.537.800-0	Indirecta	Servicios Médicos	Pesos	261.780	251.544	-	-
Cl. Reg. La Portada de Antof. Prest. Ambulatorias S.A	76.751.280-5	Indirecta	Servicios Médicos	Pesos	-	6.025	-	-
Resonancia magnética los andes	76.825.510-5	Indirecta	Exámenes	Pesos	3.221	-	-	-
Clinica Puerto Montt SpA	76.444.740-9	Indirecta	Servicios Médicos	Pesos	85.714	93.114	-	-
Clinica Regional Lircay S.A	76.842.600-7	Indirecta	Servicios Médicos	Pesos	105.693	157.472	-	-
Centro Especialidad medica Integrales	76.906.480-k	Indirecta	Servicios médicos	Pesos	50.376	58.817	-	-
Sociedad Centro Médico Lircay SpA	76.063.562-6	Indirecta	Servicios Médicos	Pesos	3.575	1.141	-	-
Clinica Regional Curicó S.A	76.837.500-3	Indirecta	Servicios Médicos	Pesos	-	-	-	-
Centro de Especialidad. Medicas Valparaíso SpA	99.568.700-3	Indirecta	Servicios Médicos	Pesos	30.511	13.302	-	-
Clinica Valparaíso SpA	99.568.720-8	Indirecta	Servicios Médicos	Pesos	72.897	54.296	-	-
Clinica Los Coihues S.A.	96.921.660-4	Indirecta	Servicios Médicos	Pesos	659	-	-	-
Centro de Espec. Médicas Los Coihues SpA	77.799.050-0	Indirecta	Servicios Médicos	Pesos	32.064	-	-	-
Clinica Los Andes S.A	96.662.020-K	Indirecta	Servicios Médicos	Pesos	38.571	30.084	-	-
Soc. Radiológica los Andes S.A	96.789.430-3	Indirecta	Exámenes	Pesos	15.551	13.060	-	-
Laboratorio Clínico Cordillera	76.591.390-6	Indirecta	Exámenes	Pesos	11.068	9.697	-	-
Resonancia Magnética Los Andes S.A	76.825.510-5	Indirecta	Exámenes	Pesos	-	2.390	-	-
Clinica Chillán S.A.	76.515.070-1	Indirecta	Servicios Médicos	Pesos	9.168	21.512	-	-
Sociedad Radiológica Chillan S.A.	76.016.305-8	Indirecta	Servicios Médicos	Pesos	5.103	4.570	-	-
Clinica de Salud Integral Ltda.	78.918.290-6	Indirecta	Servicios Médicos	Pesos	89.640	163.586	-	-
Centro de Espec. Médicas Integral S.A.	76.010.492-2	Indirecta	Servicios Médicos	Pesos	2.051	1.977	-	-
Clinica Atacama S.A.	76.938.510-K	Indirecta	Servicios Médicos	Pesos	45.492	10.873	-	-
Centro medico y diagnostico atacama	76.151.732-5	Indirecta	Servicios Médicos	Pesos	942	-	-	-
Inversalud Centro Medico Atacama Spa	76.938.460-k	Indirecta	Servicios Médicos	Pesos	-	-	-	-
Inmobiliaria Inversalud S.A.	78.918.290-6	Indirecta	Servicios Médicos	Pesos	-	-	-	-
Hospital Clínico del Sur SpA	76.057.904-1	Indirecta	Servicios Médicos	Pesos	209.266	147.458	-	-
Imagenología HCS SpA	76.165.619-8	Indirecta	Exámenes	Pesos	9.715	50.423	-	-
Centro Espec. Médicas del Sur SpA	76.010.492-2	Indirecta	Servicios Médicos	Pesos	-	-	-	-
Clinica Magallanes S.A	96.567.920-0	Indirecta	Servicios Médicos	Pesos	4.512	13.219	-	-
Mutual de Seguridad Capacitación S.A.	76.410.180-4	Indirecta	Capacitación	Pesos	-	-	-	-
Laboratorio Chillan S.A.	76.016.299-k	Indirecta	Servicios Médicos	Pesos	2.267	2.267	-	-
Centro Médico Puerto Montt	76.073.658-9	Indirecta	Servicios Médicos	Pesos	23.569	17.904	-	-
Centro Médico y Diagnostico Atacama Spa	76.116.446-5	Indirecta	Servicios Médicos	Pesos	5.047	1.755	-	-
Centro Especialidades Médicas Integrales S.A.	76.906.480-k	Indirecta	Servicios Médicos	Pesos	-	-	-	-
Clinica Regional del Elqui S.A.	99.533.790-8	Indirecta	Servicios Médicos	Pesos	104.954	48.818	-	-
Centro de Diagnóstico Clínica Magallanes S.A.	76.542.910-2	Indirecta	Servicios Médicos	Pesos	3.495	1.536	-	-
Total		-	-	-	3.125.556	2.585.980	-	-

MUTUAL DE SEGURIDAD C.CH.C.
 Notas a los Estados Financieros
 30 de septiembre de 2016 y 2015 y al 31 de diciembre de 2015

Nota 32 - Reservas por Contratos de Seguros

a) Reservas por siniestros

a.1) Variación de las reservas vinculadas a los contratos de seguros

A continuación se presenta el detalle de la variación de las reservas vinculadas a los contratos de seguros en miles de pesos:

30-09-2016											
Reservas	Reserva de inicio	Altas	Bajas	Reajuste D.L. N°2.448	Disminución Reserva pago pensión	Revalúo de permanencia	Variación por cambio de tasa y TM	Reconoc. De pensiones e viudez <45 años	Rec. de pensiones de viudez > 18 y <24 años	Otros (reliq. de pensiones y reconf. Grupo familiar)	Reserva de cierre
(1) Capitales representativos de pensiones vigentes: (*)	185.097.104	13.185.503	(4.404.568)	4.207.142	(5.511.576)	(55.779)	-	2.564.485	237.806	(509.178)	194.810.939
Invalidez parcial (40% <= % Incapacidad < 70%)	45.448.256	4.054.151	(492.186)	1.135.812	(2.271.058)	-	-	-	-	15.886	47.890.862
Invalidez total (% Incapacidad >= 70%)	17.421.910	4.542.607	(2.744.733)	478.986	(835.394)	-	-	-	-	41.551	18.904.925
Gran invalidez	10.939.847	316.285	(96.113)	239.741	(456.100)	-	-	-	-	(522.341)	10.421.319
Viudez y madres de hijos de filiación no matrimonial	103.442.030	3.700.956	(1.036.521)	2.198.870	(1.353.783)	-	-	2.564.485	-	(114.940)	109.401.097
Orfandad, ascendentes y descendientes	7.845.062	571.504	(35.015)	153.732	(595.241)	(55.779)	-	-	237.806	70.666	8.192.736
(2) Capitales representativos de pensiones en trámite:	1.773.344	8.372.842	(8.048.431)	-	(54.765)	-	-	-	-	-	2.042.989
Invalidez parcial (40% <= % Incapacidad < 70%)	1.226.884	2.938.295	(3.466.106)	-	(29.054)	-	-	-	-	-	670.019
Invalidez total (% Incapacidad >= 70%)	171.718	3.096.654	(2.570.352)	-	(15.310)	-	-	-	-	-	682.711
Gran invalidez	300.789	123.662	(227.887)	-	(7.879)	-	-	-	-	-	188.684
Viudez y madres de hijos de filiación no matrimonial	34.842	1.521.362	(1.262.550)	-	(743)	-	-	-	-	-	292.911
Orfandad, ascendentes y descendientes	39.110	692.869	(521.536)	-	(1.779)	-	-	-	-	-	208.664
(3) TOTAL Capitales representativos de pensiones (1 + 2)	186.870.448	21.558.345	(12.453.000)	4.207.142	(5.566.341)	(55.779)	-	2.564.485	237.806	(509.178)	196.853.928
(4) Reserva por prestaciones medicas por otorgar	3.752.942	12.110.328	(11.701.034)	-	-	-	-	-	-	-	4.162.236
(5) Reserva por subsidios por pagar	2.078.856	1.788.241	(1.678.918)	-	-	-	-	-	-	-	2.188.179
(6) Reserva por indemnizaciones por pagar (15% <= % Incapacidad < 40%)	1.195.596	661.366	(900.814)	-	-	-	-	-	-	-	956.148
(7) Reserva por siniestros ocurridos y no reportados (IBNR) y por siniestros ocurridos pero no lo suficientemente reportados (IBNER)	1.922.195	1.213.167	(901.393)	-	-	-	-	-	-	-	2.233.969
(8) Total Otras Reservas (4 + 5 + 6 + 7)	8.949.589	15.773.102	(15.182.159)	-	-	-	-	-	-	-	9.540.532
(9) SUBTOTAL DE RESERVAS NORMATIVAS (3+8)	195.820.037	37.331.447	(27.635.159)	4.207.142	(5.566.341)	(55.779)	-	2.564.485	237.806	(509.178)	206.394.460
(10) RESERVAS DE GESTION	-	-	-	-	-	-	-	-	-	-	-
(11) Reserva adicional por insuficiencia de pasivos (MAX(10 - 9);0)	-	-	-	-	-	-	-	-	-	-	-
(12) Total - Reservas Tecnicas (9 11)	195.820.037	37.331.447	(27.635.159)	4.207.142	(5.566.341)	(55.779)	-	2.564.485	237.806	(509.178)	206.394.460

(*) Reserva de Gestión. Corresponde a aquella reserva registrada para complementar el total de reservas normativas cuando las mismas son insuficientes.

MUTUAL DE SEGURIDAD C.CH.C.

Notas a los Estados Financieros

30 de septiembre de 2016 y 2015 y al 31 de diciembre de 2015

Nota 32 - Reservas por Contratos de Seguros (continuación)

a) Reservas por siniestros (continuación)

a.1) Variación de las reservas vinculadas a los contratos de seguros (continuación)

31-12-2015											
Reservas	Reserva de inicio	Altas	Bajas	Reajuste D.L. N°2.448	Disminución Reserva pago pensión	Revalúo de permanencia	Variación por cambio de tasa y TM	Reconoc. De pensiones e viudez <45 años	Rec. de pensiones de viudez > 18 y <24 años	Otros (reliq. de pensiones y reconf. Grupo familiar)	Reserva de cierre
(1) Capitales representativos de pensiones vigentes:	161.622.965	17.409.329	(6.277.641)	5.512.427	(5.873.133)	(505.266)	8.011.975	4.635.785	404.529	156.133	185.097.103
Invalidez parcial (40% <= % Incapacidad < 70%)	40.570.085	6.031.677	(916.336)	1.666.902	(2.379.863)	(50.037)	652.062	-	-	(126.234)	45.448.256
Invalidez total (% Incapacidad >= 70%)	17.189.232	5.009.065	(4.423.190)	673.230	(986.676)	(361.826)	252.258	-	-	69.817	17.421.910
Gran invalidez	10.087.504	1.039.986	(292.518)	377.281	(554.204)	-	144.911	-	-	136.887	10.939.847
Viudez y madres de hijos de filiación no matrimonial	86.840.879	4.364.497	(635.129)	2.571.325	(1.215.935)	(38.912)	6.858.054	4.635.785	-	61.464	103.442.028
Orfandad, ascendentes y descendientes	6.935.265	964.104	(10.468)	223.689	(736.455)	(54.491)	104.690	-	404.529	14.199	7.845.062
(2) Capitales representativos de pensiones en trámite:	2.175.884	8.036.162	(8.365.793)	-	(72.980)	-	-	-	-	-	1.773.273
Invalidez parcial (40% <= % Incapacidad < 70%)	1.369.779	4.266.033	(4.096.786)	-	(45.293)	-	-	-	-	-	1.493.733
Invalidez total (% Incapacidad >= 70%)	313.206	1.420.215	(1.573.841)	-	(13.809)	-	-	-	-	-	145.773
Gran invalidez	399.229	539.203	(863.397)	-	(13.861)	-	-	-	-	-	61.174
Viudez y madres de hijos de filiación no matrimonial	88.080	1.215.654	(1.259.205)	-	(17)	-	-	-	-	-	44.512
Orfandad, ascendentes y descendientes	5.588	595.057	(572.564)	-	-	-	-	-	-	-	28.061
(3) TOTAL Capitales representativos de pensiones (1 + 2)	163.796.849	25.445.491	(14.643.434)	5.512.427	(5.946.113)	(505.266)	8.011.975	4.635.785	404.529	156.133	186.870.376
(4) Reserva por prestaciones medicas por otorgar	3.713.595	3.698.741	(3.659.394)	-	-	-	-	-	-	-	3.752.942
(5) Reserva por subsidios por pagar	2.123.768	1.786.181	(1.831.092)	-	-	-	-	-	-	-	2.078.857
(6) Reserva por indemnizaciones por pagar (15% <= % Incapacidad < 40%)	1.091.087	851.914	(747.405)	-	-	-	-	-	-	-	1.195.596
(7) Reserva por siniestros ocurridos y no reportados (IBNR) y por siniestros ocurridos pero no lo suficientemente reportados (IBNER)	1.346.963	1.744.709	(1.169.477)	-	-	-	-	-	-	-	1.922.195
(8) Total Otras Reservas (4 + 5 + 6 + 7)	8.275.413	8.081.545	(7.407.368)	-	-	-	-	-	-	-	8.949.590
(9) SUBTOTAL DE RESERVAS NORMATIVAS (3+8)	172.074.262	33.527.036	(22.050.802)	5.512.427	(5.946.113)	(505.266)	8.011.975	4.635.785	404.529	156.133	195.819.967
(10) RESERVAS DE GESTIÓN	-	-	-	-	-	-	-	-	-	-	-
(11) Reserva adicional por insuficiencia de pasivos (MAX(10 - 9);0)	-	-	-	-	-	-	-	-	-	-	-
(12) Total - Reservas Técnicas (9 11)	172.074.262	33.527.036	(22.050.802)	5.512.427	(5.946.113)	(505.266)	8.011.975	4.635.785	404.529	156.133	195.819.967

(*) Reserva de gestión. Corresponde a aquella reserva registrada para complementar el total de reservas normativas cuando las mismas son insuficientes.

MUTUAL DE SEGURIDAD C.CH.C.

Notas a los Estados Financieros

30 de septiembre de 2016 y 2015 y al 31 de diciembre de 2015

Nota 32 - Reservas por Contratos de Seguros (continuación)

a) Reservas por siniestros (continuación)

a.2) Conciliación de los saldos contabilizados de apertura y cierre de los capitales representativos de pensiones

Concepto : Pensiones Vigentes	30-09-2016					
	Invalidez parcial	Invalidez total	Gran invalidez	Viudez	Orfandad	Total
(1) Total Capitales Representativos Iniciales	46.675.140	17.593.628	11.240.636	103.476.872	7.884.172	186.870.448
(2) Total Capitales Representativos Constituidos durante el periodo	6.992.446	7.639.261	439.947	5.222.318	1.208.594	21.502.566
(3) Variacion por cambio de factor al aumentar edad del beneficiario	(6.258.404)	(6.165.790)	(787.979)	(3.653.597)	(1.153.571)	(18.019.341)
(4) Variacion por reconfiguracion del grupo familiar	-	-	-	98.632	24.351	122.984
(5) Variacion por reajuste de pensiones segun D.L. N°2.448, de 1979.	1.135.812	478.986	239.741	2.198.870	153.732	4.207.142
(6) Variacion por cambio de factor al modificarse la tasa de descuento	-	-	-	-	-	-
(7) Variacion por cambio de factor al modificarse hipotesis de mortalidad	-	-	-	-	-	-
(8) Otras variaciones (Reconocimiento del 1-5 año 2012 y 2013)	15.886	41.551	(522.341)	(213.573)	46.315	(632.162)
(9) Subtotal - Movimientos (1 2 3 4 5 6 7 8)	48.560.881	19.587.636	10.610.003	107.129.523	8.163.594	194.051.637
(10) Variacion por reajuste de pensiones segun D.L. N°2.448, de 1979.	-	-	-	-	-	-
(11) Variacion por cambio de factor al modificarse la tasa de descuento	-	-	-	-	-	-
(12) Variacion por cambio de factor al modificarse hipotesis de mortalidad	-	-	-	-	-	-
(13) Otras variaciones (especificar)	-	-	-	2.564.485	237.806	2.802.291
(14) Subtotal Movimientos con efecto en patrimonio (10 +11 +12 +13)	-	-	-	2.564.485	237.806	2.802.291
(10) Reserva de Cierre (9 14)	48.560.881	19.587.636	10.610.003	109.694.008	8.401.400	196.853.928

MUTUAL DE SEGURIDAD C.CH.C.

Notas a los Estados Financieros

30 de septiembre de 2016 y 2015 y al 31 de diciembre de 2015

Nota 32 - Reservas por Contratos de Seguros (continuación)

a) Reservas por siniestros (continuación)

a.2) Conciliación de los saldos contabilizados de apertura y cierre de los capitales representativos de pensiones (continuación)

Concepto : Pensiones Vigentes	31-12-2015					
	Invalidez parcial	Invalidez total	Gran invalidez	Viudez	Orfandad	Total
(1) Total Capitales Representativos Iniciales	41.939.865	17.502.439	10.486.733	86.928.959	6.940.853	163.798.849
(2) Total Capitales Representativos Constituidos durante el periodo	10.247.673	6.067.453	1.579.190	5.541.239	1.504.670	24.940.225
(3) Variación por cambio de factor al aumentar edad del beneficiario	(7.438.278)	(6.997.517)	(1.723.980)	(3.310.286)	(1.319.487)	(20.589.548)
(4) Variación por reconfiguración del grupo familiar	-	-	-	331.961	18.485	350.446
(5) Variación por reajuste de pensiones según D.L. N°2.448, de 1979.	1.666.901	673.230	377.281	2.571.325	223.689	5.512.426
(6) Variación por cambio de factor al modificarse la tasa de descuento	963.262	388.271	238.260	2.787.852	88.307	4.465.952
(7) Variación por cambio de factor al modificarse hipótesis de mortalidad	(311.200)	(136.012)	(93.350)	4.070.203	16.382	3.546.023
(8) Otras variaciones (Reconocimiento del 1-5 año 2012 y 2013)	(126.234)	69.817	136.887	(270.497)	(4.284)	(194.311)
(9) Subtotal Movimientos con efecto en resultado (1 2 3 4 5 6 7 8)	46.941.989	17.567.681	11.001.021	98.850.756	7.468.615	181.830.062
(10) Variación por reajuste de pensiones según D.L. N°2.448, de 1979.	-	-	-	-	-	-
(11) Variación por cambio de factor al modificarse la tasa de descuento	-	-	-	-	-	-
(12) Variación por cambio de factor al modificarse hipótesis de mortalidad	-	-	-	-	-	-
(13) Otras variaciones (especificar)	-	-	-	4.635.785	404.529	5.040.314
(14) Subtotal Movimientos con efecto en patrimonio (10 +11 +12 +13)	-	-	-	4.635.785	404.529	5.040.314
(10) Reserva de Cierre (9 + 14)	46.941.989	17.567.681	11.001.021	103.486.541	7.873.144	186.870.376

MUTUAL DE SEGURIDAD C.CH.C.

Notas a los Estados Financieros

30 de septiembre de 2016 y 2015 y al 31 de diciembre de 2015

Nota 32 - Reservas por Contratos de Seguros (continuación)

b) Evolución de la pérdida incurrida por las prestaciones otorgadas

b.1) Evolución de la pérdida incurrida por concepto de prestaciones médicas

Año de ocurrencia	Concepto	Desfase entre período de ocurrencia del siniestro y la valuación							
		Año de ocurrencia		1 año después	2 años después	3 años después	4 años después	5 años después	Más de 5 años después
		Reserva de Inicio	Reserva de Cierre						
Años Anteriores	Reserva por prestaciones medicas	-	-	-	-	-	-	-	-
	Pagos Acumulados	-	-	-	-	-	-	-	-
	Gasto Total	-	-	-	-	-	-	-	-
Año 2011	Reserva por prestaciones medicas	-	-	-	-	-	-	-	-
	Pagos Acumulados	-	-	-	-	-	-	-	-
	Gasto total	-	-	-	-	-	-	-	-
Año 2012	Reserva por prestaciones medicas	3.506.146	-	175.307	70.123	-	-	-	-
	Pagos Acumulados	-	3.506.146	3.330.839	3.436.023	3.506.146	3.506.146	-	-
	Gasto total	-	-	-	-	-	-	-	-
Año 2013	Reserva por prestaciones medicas	3.428.441	-	102.853	34.284	-	-	-	-
	Pagos Acumulados	-	3.428.441	3.325.587	3.394.156	3.428.441	-	-	-
	Gasto total	-	-	-	-	-	-	-	-
Año 2014	Reserva por prestaciones medicas	3.652.020	18.260	221.248	18.260	-	-	-	-
	Pagos Acumulados	-	3.633.760	3.430.772	3.633.760	-	-	-	-
	Gasto total	-	-	-	-	-	-	-	-
Año 2015	Reserva por prestaciones medicas	3.497.410	104.922	104.922	-	-	-	-	-
	Pagos acumulados	-	3.392.487	3.392.487	-	-	-	-	-
	Gasto total	-	-	-	-	-	-	-	-
Año 2016	Reserva por prestaciones medicas	4.039.054	4.039.054	-	-	-	-	-	-
	Pagos acumulados	-	-	-	-	-	-	-	-
	Gasto total	-	4.162.236	-	-	-	-	-	-

Mutual no cuenta con información histórica de aquellas reservas que son requeridas a contar del ejercicio 2012 y como consecuencia el cuadro arriba incluido no incluye dicha información. Mutual irá poblando estos cuadros en ejercicios futuros, pues ya ha dispuesto que la información relacionada sea obtenida y almacenada.

MUTUAL DE SEGURIDAD C.CH.C.

Notas a los Estados Financieros

30 de septiembre de 2016 y 2015 y al 31 de diciembre de 2015

Nota 32 - Reservas por Contratos de Seguros (continuación)

b) Evolución de la pérdida incurrida por las prestaciones otorgadas (continuación)

b.2) Evolución de la pérdida incurrida por concepto de subsidios

Año de ocurrencia	Concepto	Desfase entre período de ocurrencia del siniestro y la valuación							
		Año de ocurrencia		1 año después	2 años después	3 años después	4 años después	5 años después	Más de 5 años después
		Reserva de Inicio	Reserva de Cierre						
Años Anteriores	Reserva por subsidios	-	-	-	-	-	-	-	-
	Pagos Acumulados	-	-	-	-	-	-	-	-
	Gasto Total	-	-	-	-	-	-	-	-
Años 2011	Reserva por subsidios	-	-	-	-	-	-	-	-
	Pagos Acumulados	-	-	-	-	-	-	-	-
	Gasto Total	-	-	-	-	-	-	-	-
Años 2012	Reserva por subsidios	3.621.825	1.930	225.845	134.161	26.501	1.930	-	-
	Pagos Acumulados	-	3.619.895	3.395.980	3.487.664	3.595.324	3.619.895	-	-
	Gasto Total	-	-	-	-	-	-	-	-
Años 2013	Reserva por subsidios	1.578.409	10.279	233.538	51.399	10.279	-	-	-
	Pagos Acumulados	-	1.568.130	1.344.870	1.527.010	1.568.130	-	-	-
	Gasto Total	-	-	-	-	-	-	-	-
Años 2014	Reserva por subsidios	1.756.068	74.434	214.775	74.434	-	-	-	-
	Pagos Acumulados	-	1.681.634	1.541.292	1.681.634	-	-	-	-
	Gasto Total	-	-	-	-	-	-	-	-
Años 2015	Reserva por subsidios	1.786.181	313.295	313.295	-	-	-	-	-
	Pagos Acumulados	-	1.472.886	1.472.886	-	-	-	-	-
	Gasto Total	-	-	-	-	-	-	-	-
Años 2016	Reserva por subsidios	1.788.241	1.788.241	-	-	-	-	-	-
	Pagos Acumulados	-	-	-	-	-	-	-	-
	Gasto Total	-	2.188.179	-	-	-	-	-	-

Mutual no cuenta con información histórica de aquellas reservas que son requeridas a contar del ejercicio 2012 y como consecuencia el cuadro adjunto no incluye dicha información. Mutual irá poblando estos cuadros en ejercicios futuros, pues ya ha dispuesto que la información relacionada sea obtenida y almacenada.

MUTUAL DE SEGURIDAD C.CH.C.

Notas a los Estados Financieros

30 de septiembre de 2016 y 2015 y al 31 de diciembre de 2015

Nota 32 - Reservas por Contratos de Seguros (continuación)

b) Evolución de la pérdida incurrida por las prestaciones otorgadas (continuación)

b.3) Evolución de la pérdida incurrida por concepto de indemnizaciones

Año de ocurrencia	Concepto	Desfase entre período de ocurrencia del siniestro y la valuación							
		Año de ocurrencia		1 año después	2 años después	3 años después	4 años después	5 años después	Más de 5 años después
		Reserva de Inicio	Reserva de Cierre						
Años Anteriores	Reserva por indemnizaciones	-	-	-	-	-	-	-	-
	Pagos Acumulados	-	-	-	-	-	-	-	-
	Gasto Total	-	-	-	-	-	-	-	-
Año 2011	Reserva por indemnizaciones	-	-	-	-	-	-	-	-
	Pagos Acumulados	-	-	-	-	-	-	-	-
	Gasto Total	-	-	-	-	-	-	-	-
Año 2012	Reserva por indemnizaciones	1.489.812	51.950	175.940	121.450	120.680	51.950	-	-
	Pagos Acumulados	-	1.437.862	1.313.872	1.368.362	1.369.132	1.437.862	-	-
	Gasto Total	-	-	-	-	-	-	-	-
Año 2013	Reserva por indemnizaciones	684.880	46.140	126.090	110.560	46.140	-	-	-
	Pagos Acumulados	-	638.740	1.313.872	574.320	638.740	-	-	-
	Gasto Total	-	-	-	-	-	-	-	-
Año 2014	Reserva por indemnizaciones	843.547	56.335	112.442	56.335	-	-	-	-
	Pagos Acumulados	-	787.212	731.105	787.212	-	-	-	-
	Gasto Total	-	-	-	-	-	-	-	-
Año 2015	Reserva por indemnizaciones	851.914	140.357	140.357	-	-	-	-	-
	Pagos Acumulados	-	711.557	711.557	-	-	-	-	-
	Gasto Total	-	-	-	-	-	-	-	-
Año 2016	Reserva por indemnizaciones	661.366	661.366	-	-	-	-	-	-
	Pagos Acumulados	-	-	-	-	-	-	-	-
	Gasto Total	-	956.148	-	-	-	-	-	-

Mutual no cuenta con información histórica de aquellas reservas que son requeridas a contar del ejercicio 2012 y como consecuencia el cuadro adjunto no incluye dicha información. Mutual irá poblando estos cuadros en ejercicios futuros, pues ya ha dispuesto que la información relacionada sea obtenida y almacenada.

MUTUAL DE SEGURIDAD C.CH.C.

Notas a los Estados Financieros

30 de septiembre de 2016 y 2015 y al 31 de diciembre de 2015

Nota 32 - Reservas por Contratos de Seguros (continuación)

b) Evolución de la pérdida incurrida por las prestaciones otorgadas (continuación)

b.4) Evolución de la pérdida incurrida por concepto de capitales representativos de pensiones de invalidez parcial

Año de ocurrencia	Concepto	Desfase entre período de ocurrencia del siniestro y la valuación						
		Año de ocurrencia	1 año después	2 años después	3 años después	4 años después	5 años después	Más de 5 años después
Años Anteriores	Reserva Pensiones	8.882.526	13.005.981	6.367.104	1.939.862	742.961	572.298	1.691.334
	Pagos acumulados	-	-	-	-	-	-	-
	Gasto total	-	-	-	-	-	-	-
Año 2011	Reserva Pensiones	395.434	1.042.839	701.795	192.173	161.913	46.835	-
	Pagos acumulados	-	-	-	-	-	-	-
	Gasto total	-	-	-	-	-	-	-
Año 2012	Reserva Pensiones	509.689	831.983	586.170	386.473	75.402	-	-
	Pagos acumulados	-	-	-	-	-	-	-
	Gasto total	-	-	-	-	-	-	-
Año 2013	Reserva Pensiones	427.966	500.082	713.528	138.579	-	-	-
	Pagos acumulados	-	-	-	-	-	-	-
	Gasto total	-	-	-	-	-	-	-
Año 2014	Reserva Pensiones	209.442	674.738	216.899	-	-	-	-
	Pagos acumulados	-	-	-	-	-	-	-
	Gasto total	-	-	-	-	-	-	-
Año 2015	Reserva Pensiones	340.852	192.111	-	-	-	-	-
	Pagos acumulados	-	-	-	-	-	-	-
	Gasto total	-	-	-	-	-	-	-
Año 2016	Reserva Pensiones	7.013.909	-	-	-	-	-	-
	Pagos acumulados	-	-	-	-	-	-	-
	Gasto total	48.560.881	-	-	-	-	-	-

Nota: Corresponde exponer la evolución de la reserva por capitales representativos de pensiones de invalidez parcial por pensiones vigentes y los pagos acumulados por dicho concepto desde el período de ocurrencia hasta el período de reporte. Por pago, deberá entenderse el importe del capital representativo reconocido a la fecha de configuración definitiva del beneficio.

MUTUAL DE SEGURIDAD C.CH.C.

Notas a los Estados Financieros

30 de septiembre de 2016 y 2015 y al 31 de diciembre de 2015

Nota 32 - Reservas por Contratos de Seguros (continuación)

b) Evolución de la pérdida incurrida por las prestaciones otorgadas (continuación)

b.5) Evolución de la pérdida incurrida por concepto de capitales representativos de pensiones por invalidez total

Año de ocurrencia	Concepto	Desfase entre período de ocurrencia del siniestro y la valuación						
		Año de ocurrencia	1 año después	2 años después	3 años después	4 años después	5 años después	Más de 5 años después
Años Anteriores	Reserva Pensiones	2.023.722	3.893.365	4.650.303	552.597	318.730	117.604	737.581
	Pagos acumulados	-	-	-	-	-	-	-
	Gasto total	-	-	-	-	-	-	-
Año 2011	Reserva Pensiones	109.035	372.744	411.894	88.064	17.253	-	-
	Pagos acumulados	-	-	-	-	-	-	-
	Gasto total	-	-	-	-	-	-	-
Año 2012	Reserva Pensiones	53.577	404.549	744.526	94.792	-	-	-
	Pagos acumulados	-	-	-	-	-	-	-
	Gasto total	-	-	-	-	-	-	-
Año 2013	Reserva Pensiones	56.518	387.769	749.579	21.702	-	-	-
	Pagos acumulados	-	-	-	-	-	-	-
	Gasto total	-	-	-	-	-	-	-
Año 2014	Reserva Pensiones	13.448	373.364	633.157	-	-	-	-
	Pagos acumulados	-	-	-	-	-	-	-
	Gasto total	-	-	-	-	-	-	-
Año 2015	Reserva Pensiones	34.395	84.318	-	-	-	-	-
	Pagos acumulados	-	-	-	-	-	-	-
	Gasto total	-	-	-	-	-	-	-
Año 2016	Reserva Pensiones	2.643.048	-	-	-	-	-	-
	Pagos acumulados	-	-	-	-	-	-	-
	Gasto total	19.587.636	-	-	-	-	-	-

Nota: Corresponde exponer la evolución de la reserva por capitales representativos de pensiones por invalidez total por pensiones vigentes y los pagos acumulados por dicho concepto desde el período de ocurrencia hasta el período de reporte. Por pago deberá entenderse el importe del capital representativo reconocido a la fecha de configuración definitiva del beneficio.

MUTUAL DE SEGURIDAD C.CH.C.

Notas a los Estados Financieros

30 de septiembre de 2016 y 2015 y al 31 de diciembre de 2015

Nota 32 - Reservas por Contratos de Seguros (continuación)

b) Evolución de la pérdida incurrida por las prestaciones otorgadas (continuación)

b.6) Evolución de la pérdida incurrida por concepto de capitales representativos de pensiones por gran invalidez

Año de ocurrencia	Concepto	Desfase entre período de ocurrencia del siniestro y la valuación						
		Año de ocurrencia	1 año después	2 años después	3 años después	4 años después	5 años después	Más de 5 años después
Años Anteriores	Reserva Pensiones	372.682	3.913.907	3.007.113	177.633	26.645	7.310	243.914
	Pagos acumulados	-	-	-	-	-	-	-
	Gasto total	-	-	-	-	-	-	-
Año 2011	Reserva Pensiones	-	-	-	-	-	-	-
	Pagos acumulados	-	-	-	-	-	-	-
	Gasto total	-	-	-	-	-	-	-
Año 2012	Reserva Pensiones	-	159.946	328.899	-	-	-	-
	Pagos acumulados	-	-	-	-	-	-	-
	Gasto total	-	-	-	-	-	-	-
Año 2013	Reserva Pensiones	-	178.016	132.735	-	-	-	-
	Pagos acumulados	-	-	-	-	-	-	-
	Gasto total	-	-	-	-	-	-	-
Año 2014	Reserva Pensiones	-	22.634	262.059	-	-	-	-
	Pagos acumulados	-	-	-	-	-	-	-
	Gasto total	-	-	-	-	-	-	-
Año 2015	Reserva Pensiones	197.469	-	-	-	-	-	-
	Pagos acumulados	-	-	-	-	-	-	-
	Gasto total	-	-	-	-	-	-	-
Año 2016	Reserva Pensiones	1.579.040	-	-	-	-	-	-
	Pagos acumulados	-	-	-	-	-	-	-
	Gasto total	10.610.003	-	-	-	-	-	-

Nota: Corresponde exponer la evolución de la reserva por capitales representativos de pensiones por gran invalidez por pensiones vigentes y los pagos acumulados por dicho concepto desde el período de ocurrencia hasta el período de reporte. Por pago deberá entenderse el importe del capital representativo reconocido a la fecha de configuración definitiva del beneficio.

MUTUAL DE SEGURIDAD C.CH.C.

Notas a los Estados Financieros

30 de septiembre de 2016 y 2015 y al 31 de diciembre de 2015

Nota 32 - Reservas por Contratos de Seguros (continuación)

b) Evolución de la pérdida incurrida por las prestaciones otorgadas (continuación)

b.7) Evolución de la pérdida incurrida por concepto de capitales representativos de pensiones de viudez

Año de ocurrencia	Concepto	Desfase entre período de ocurrencia del siniestro y la valuación						
		Año de ocurrencia	1 año después	2 años después	3 años después	4 años después	5 años después	Más de 5 años después
Años Anteriores	Reserva Pensiones Viudez	70.994.477	800.032	455.331	313.496	492.390	320.569	4.805.112
	Pagos acumulados	-	-	-	-	-	-	-
	Gasto total	-	-	-	-	-	-	-
Año 2011	Reserva Pensiones Viudez	2.300.524	84.445	-	-	-	-	-
	Pagos acumulados	-	-	-	-	-	-	-
	Gasto total	-	-	-	-	-	-	-
Año 2012	Reserva Pensiones Viudez	1.975.751	18.099	-	-	-	-	-
	Pagos acumulados	-	-	-	-	-	-	-
	Gasto total	-	-	-	-	-	-	-
Año 2013	Reserva Pensiones Viudez	1.770.587	43.056	14.206	-	-	-	-
	Pagos acumulados	-	-	-	-	-	-	-
	Gasto total	-	-	-	-	-	-	-
Año 2014	Reserva Pensiones Viudez	2.313.723	262.417	133.586	-	-	-	-
	Pagos acumulados	-	-	-	-	-	-	-
	Gasto total	-	-	-	-	-	-	-
Año 2015	Reserva Pensiones Viudez	1.836.129	-	-	-	-	-	-
	Pagos acumulados	-	-	-	-	-	-	-
	Gasto total	-	-	-	-	-	-	-
Año 2016	Reserva Pensiones Viudez	20.760.081	-	-	-	-	-	-
	Pagos acumulados	-	-	-	-	-	-	-
	Gasto total	109.694.008	-	-	-	-	-	-

Nota: Corresponde exponer la evolución de la reserva por capitales representativos vigentes de viudez y los pagos acumulados por dicho concepto desde el período de ocurrencia hasta el período de reporte. Por pago deberá entenderse el importe del capital representativo reconocido a la fecha de configuración definitiva del beneficio.

MUTUAL DE SEGURIDAD C.CH.C.

Notas a los Estados Financieros

30 de septiembre de 2016 y 2015 y al 31 de diciembre de 2015

Nota 32 - Reservas por Contratos de Seguros (continuación)

b) Evolución de la pérdida incurrida por las prestaciones otorgadas (continuación)

b.8) Evolución de la pérdida incurrida por concepto de capitales representativos de pensiones de orfandad

Año de ocurrencia	Concepto	Desfase entre período de ocurrencia del siniestro y la valuación						
		Año de ocurrencia	1 año después	2 años después	3 años después	4 años después	5 años después	Más de 5 años después
Años Anteriores	Reserva Pensiones Orfandad	2.970.049	20.717	5.585	7.963	11.145	3.826	61.700
	Pagos acumulados	-	-	-	-	-	-	-
	Gasto total	-	-	-	-	-	-	-
Año 2011	Reserva Pensiones Orfandad	573.746	11.393	-	-	-	-	-
	Pagos acumulados	-	-	-	-	-	-	-
	Gasto total	-	-	-	-	-	-	-
Año 2012	Reserva Pensiones Orfandad	492.655	-	1.173	-	-	-	-
	Pagos acumulados	-	-	-	-	-	-	-
	Gasto total	-	-	-	-	-	-	-
Año 2013	Reserva Pensiones Orfandad	563.906	14.130	-	-	-	-	-
	Pagos acumulados	-	-	-	-	-	-	-
	Gasto total	-	-	-	-	-	-	-
Año 2014	Reserva Pensiones Orfandad	731.049	-	22.386	-	-	-	-
	Pagos acumulados	-	-	-	-	-	-	-
	Gasto total	-	-	-	-	-	-	-
Año 2015	Reserva Pensiones Orfandad	466.556	5.573	-	-	-	-	-
	Pagos acumulados	-	-	-	-	-	-	-
	Gasto total	-	-	-	-	-	-	-
Año 2016	Reserva Pensiones Orfandad	2.437.846	-	-	-	-	-	-
	Pagos acumulados	-	-	-	-	-	-	-
	Gasto total	8.401.400	-	-	-	-	-	-

Nota: Corresponde exponer la evolución de los capitales representativos de pensiones de orfandad y los pagos acumulados por dicho concepto desde el período de ocurrencia hasta el período de reporte. Por pago deberá entenderse el importe del capital representativo reconocido a la fecha de configuración definitiva del beneficio.

MUTUAL DE SEGURIDAD C.CH.C.

Notas a los Estados Financieros

30 de septiembre de 2016 y 2015 y al 31 de diciembre de 2015

Nota 32 - Reservas por Contratos de Seguros (continuación)

b) Evolución de la pérdida incurrida por las prestaciones otorgadas (continuación)

b.9) Evolución de la pérdida incurrida por concepto de capitales representativos de pensiones de orfandad

Año de ocurrencia	Concepto	Desfase entre período de ocurrencia del siniestro y la valuación							Más de 5 años después (Siniestros últimos)	IBNR a la fecha de reporte
		Año de ocurrencia		1 año después	2 años después	3 años después	4 años después	5 años después		
		Reserva de Inicio	Reserva de Cierre							
Años Anteriores	Reserva	-	-	-	-	-	-	-	-	-
	Pagos acumulados	-	-	-	-	-	-	-	-	-
	Gasto total	-	-	-	-	-	-	-	-	-
Año 2011	Reserva	-	-	-	-	-	-	-	-	-
	Pagos acumulados	-	-	-	-	-	-	-	-	-
	Gasto total	-	-	-	-	-	-	-	-	-
Año 2012	Reserva	8.617.783	53.880	577.093	325.734	147.181	53.880	-	53.880	54.395
	Pagos acumulados	-	8.563.903	8.040.690	8.292.049	8.470.602	8.563.903	-	8.563.903	-
	Gasto total	-	-	-	-	-	-	-	-	-
Año 2013	Reserva	5.691.729	56.419	462.482	196.243	56.419	-	-	56.419	109.143
	Pagos acumulados	-	5.635.310	5.984.330	5.495.486	5.635.310	-	-	5.635.310	-
	Gasto total	-	-	-	-	-	-	-	-	-
Año 2014	Reserva	6.251.635	149.029	548.465	149.029	-	-	-	149.029	208.084
	Pagos acumulados	-	6.102.606	5.703.170	6.102.606	-	-	-	6.102.606	-
	Gasto total	-	-	-	-	-	-	-	-	-
Año 2015	Reserva	6.135.505	558.574	558.574	-	-	-	-	558.574	649.181
	Pagos acumulados	-	5.576.931	5.576.931	-	-	-	-	5.576.931	-
	Gasto total	-	-	-	-	-	-	-	-	-
Año 2016	Reserva	6.488.661	6.488.661	-	-	-	-	-	6.488.661	1.213.167
	Pagos acumulados	-	-	-	-	-	-	-	-	-
	Gasto total	-	7.306.563	-	-	-	-	-	-	2.233.969

Nota: Corresponde exponer la evolución de los capitales representativos de pensiones de orfandad y los pagos acumulados por dicho concepto desde el período de ocurrencia hasta el período de reporte. Por pago deberá entenderse el importe del capital representativo reconocido a la fecha de configuración definitiva del beneficio.

MUTUAL DE SEGURIDAD C.CH.C.
Notas a los Estados Financieros
30 de septiembre de 2016 y 2015 y al 31 de diciembre de 2015

Nota 32 - Reservas por Contratos de Seguros (continuación)

b) Evolución de la pérdida incurrida por las prestaciones otorgadas (continuación)

Aplicación de Reservas

Conforme a lo señalado en Circular N°2973 del 7 de enero de 2014, Mutual optó por registrar las reservas pendientes bajo la siguiente metodología:

- Aplicar la cuota 4 de 5 de reservas de viudas y orfandades al patrimonio de Mutual, siguiendo el criterio establecido en el ejercicio contable del año 2012. Se ha provisionado al 30 de septiembre de 2016 el monto de M\$ 2.802.290.

MUTUAL DE SEGURIDAD C.CH.C.
 Notas a los Estados Financieros
 30 de septiembre de 2016 y 2015 y al 31 de diciembre de 2015

Nota 33 - Provisiones, Retenciones, Obligaciones Previsionales e Impuestos

Las provisiones al 30 de septiembre de 2016 y al 31 de diciembre de 2015 se detallan a continuación:

Concepto	30-09-2016 M\$	31-12-2015 M\$
Retenciones previsionales	2.702.348	2.229.319
Impuestos por pagar	1.002.959	1.309.352
Otras retenciones del personal	0	350.396
Provisión bonos (*)	3.477.775	12.227.344
Provisión ordenes de atención	2.486.521	2.450.055
Provision por patrimonio negativo Clínica Arica	1.214.037	-
Otras provisiones de gastos	14.165.638	8.359.092
Total	<u>25.115.350</u>	<u>26.925.558</u>

- (*) En Acta de Sesión de Directorio de fecha 13 de marzo de 2014 y 23 de diciembre de 2015, el Directorio acordó y ratificó el registro de una provisión para el bono extraordinario que estima pagar al personal al término de la negociación colectiva a efectuarse en el año 2016, cuyo objetivo es redefinir las bases de cálculo del beneficio “participación” y “bono de gestión” (bonificaciones variables) contenidos en los contratos colectivos vigentes, para compatibilizarlos con la actual normativa contable (IFRS). El monto de esta provisión se ha determinado como un valor equivalente a los bonos extraordinarios pagados en la última negociación colectiva.

Nota 34 - Impuesto Corriente e Impuestos Diferidos

Esta nota no es aplicable a Mutual de Seguridad de la Cámara Chilena de la Construcción.

MUTUAL DE SEGURIDAD C.CH.C.

Notas a los Estados Financieros

30 de septiembre de 2016 y 2015 y al 31 de diciembre de 2015

Nota 35 - Obligaciones por Beneficios Post - Empleo

El detalle de las Obligaciones al 30 de septiembre de 2016 y al 31 de diciembre de 2015, por beneficios post empleo y otros beneficios es el siguiente:

1) Provisiones por indemnización por años de servicios**a) Movimiento de las provisiones por indemnización por años de servicios**

	30-09-2016	31-12-2015
	M\$	M\$
Valor actual de las obligaciones al inicio del ejercicio	3.763.263	3.018.210
Costo del servicio del período actual	908.359	833.184
Costo por intereses	131.836	181.642
Beneficios pagados en el período actual	(645.465)	(669.250)
Ganancias (pérdidas) actuariales	682.751	399.476
Costo del Servicio Pasado (Efecto por Nuevos Beneficios)	1.390.425	-
Total obligación al final del período	6.231.169	3.763.262

b) Gastos por beneficio neto (efecto en resultados)

	30-09-2016	31-12-2015
	M\$	M\$
Costo del servicio del período actual	908.359	833.184
Costo por intereses	131.836	181.642
Costo del Servicio Pasado (Efecto por Nuevos Beneficios)	1.390.425	-
Total gastos por beneficio neto	2.430.620	1.014.826

c) Hipótesis utilizada en la determinación de las provisiones

	30-09-2016	31-12-2015
	%	%
Tasa de interés de descuento (base real)	1.55	1.55
Tabla de mortalidad M-95 (margen de mortalidad sobre tabla)	50,00	50,00
Tasa de rotación empleados	10.08	10.08
Tasa de inflación anual	3,10	4,40
Tasa de incremento real de Remuneraciones	3.63	3.93

MUTUAL DE SEGURIDAD C.CH.C.
 Notas a los Estados Financieros
 30 de septiembre de 2016 y 2015 y al 31 de diciembre de 2015

Nota 35 - Obligaciones por Beneficios Post - Empleo (continuación)

1) Provisiones por indemnización por años de servicios (continuación)

d) Cálculo rotación del personal afecto beneficio años 2016 y 2015

	30-09-2016	31-12-2015
	M\$	M\$
Personal vigente fin del año con contrato indefinido	3.303	3.028
Egresos afectos a indemnización (cada año)	18	27
Personal ingresado con contrato indefinido cada año	43	103
Tasa de rotación anual (cierre anual)	10,08%	10,08%

e) Cálculo del probable pago de la provisión indemnización de años de servicios

	30-09-2016	31-12-2015
	M\$	M\$
Provisión corriente (un año o menos de un año)	618.515	373.547
Provisiones no corriente (a más de un año)	5.612.654	3.389.715

2) Provisiones por bono de estímulo

a) Movimiento de las provisiones por bono de estímulo

	30-09-2016	31-12-2015
	M\$	M\$
Valor actual de las obligaciones al inicio del ejercicio	2.311.789	2.150.777
Costo del servicio del período actual	171.086	216.460
Costo por intereses	80.988	129.438
Beneficios pagados en el período actual	(179.111)	(220.440)
Ganancias (pérdidas) actuariales	(416)	35.554
Total obligación al final del período	<u>2.384.336</u>	<u>2.311.789</u>

b) Gastos por beneficio neto (efecto en resultados)

	30-09-2016	31-12-2015
	M\$	M\$
Costo del servicio del período actual	171.086	216.460
Costo por intereses	80.571	129.438
Total gastos por beneficio neto	<u>251.657</u>	<u>345.898</u>

MUTUAL DE SEGURIDAD C.CH.C.
 Notas a los Estados Financieros
 30 de septiembre de 2016 y 2015 y al 31 de diciembre de 2015

Nota 35 - Obligaciones por Beneficios Post - Empleo (continuación)

2) Provisiones por bono de estímulo (continuación)

c) Hipótesis utilizada en la determinación de las provisiones

	30-09-2016	31-12-2015
	%	%
Tasa de interés de descuento (base real)	1.55	1.55
Tabla de mortalidad M-95 (margen de mortalidad sobre tabla)	50,00	50,00
Tasa de rotación empleados	10.08	10.08
Tasa de inflación anual	3,10	4,40
Tasa de incremento real de Remuneraciones	3.63	3.93

d) Cálculo rotación del personal afecto beneficio años 2016 y 2015

	30-09-2016	31-12-2015
	M\$	M\$
Personal vigente fin del año con contrato indefinido	3.303	3.028
Egresos afectos a indemnización (cada año)	18	27
Personal ingresado con contrato indefinido cada año	43	103
Tasa de rotación anual (cierre anual)	10,08%	10,08%

e) Cálculo del probable pago de la provisión por bono de estímulo

	30-09-2016	31-12-2015
	M\$	M\$
Provisión corriente (un año o menos de un año)	236.672	229.472
Provisiones no corriente (a más de un año)	2.147.663	2.082.317

MUTUAL DE SEGURIDAD C.CH.C.

Notas a los Estados Financieros

30 de septiembre de 2016 y 2015 y al 31 de diciembre de 2015

Nota 36 - Otros Pasivos

Los otros pasivos al 30 de septiembre de 2016 y 31 de diciembre de 2015 se detallan a continuación:

Conceptos	Pasivos corrientes		Pasivos no corrientes	
	30-09-2016 M\$	31-12-2015 M\$	30-09-2016 M\$	31-12-2015 M\$
Pasivos por servicios de administración de activos financieros	-	-	-	-
Arriendo anticipado gimnasio	6.729	6.729	90.212	94.400
Total	6.729	6.729	90.212	94.400

Nota 37 - Ingresos Diferidos

Esta nota no es aplicable a Mutual.

Nota 38 - Pasivos Devengados

El detalle de los pasivos acumulados es el siguiente:

Detalle	30-09-2016 M\$	31-12-2015 M\$
Provisión vacaciones devengadas	5.657.906	5.928.849
Provisión participación excedentes	-	-
Otros pasivos	-	-
Total	5.657.906	5.928.849

Nota 39 - Pasivos Incluidos en Grupos de Activos Clasificados como Mantenidos para la Venta

Esta nota no es aplicable a Mutual.

MUTUAL DE SEGURIDAD C.CH.C.
 Notas a los Estados Financieros
 30 de septiembre de 2016 y 2015 y al 31 de diciembre de 2015

Nota 40 - Fondo de Contingencia

Detalle	30-09-2016 M\$	30-09-2015 M\$
SALDO INICIAL AL 1° DE ENERO	29.198.985	27.497.621
INGRESOS DEL PERIODO:	-	-
1. Cotización extraordinaria	6.065.031	7.744.725
2. Aporte provisorio mensual por diferencia GPE-GAP	17.832.763	16.349.240
3. Ajuste por diferencia real GPE-GAP año 2015 oficio 21077	130.319	614.251
4. Aporte del 0,25% del IC mensual	484.809	-
5. Disminución de los capitales representativos constituidos por incrementos extraordinarios	788.547	742.126
6. Otros	-	-
SUBTOTAL INGRESOS	25.301.469	25.450.342
	-	-
EGRESOS DEL PERIODO		
1. Aumento de los capitales representativos vigentes por incrementos extraordinarios	-	-
2. Proporción del pago de pensiones por incrementos extraordinarios	(1.172.017)	(1.562.839)
3. Pago de beneficios pecuniarios extraordinarios	-	-
- Aguinaldo fiestas patrias	(167.692)	-
- Aguinaldo de navidad	(79)	(348.844)
4. Proporción de los nuevos capitales representativos constituidos por incrementos extraordinarios	(252.404)	(1.852.079)
5. Otros	-	-
- Prov. Ext. Pensión Supervivencia	-	-
- Reajuste de capitales representativos extraordinario	(304.787)	170.379
- Ajuste valor actual de las obligaciones por incrementos extraordinarios otorgado a las pensiones y beneficios pecuniarios	(21.288.938)	(20.155.595)
SUBTOTAL EGRESOS	(23.185.917)	(23.748.978)
SALDO AL FINAL DEL PERIODO	31.314.537	29.198.985

(*) En este concepto se incluye la proporción de los nuevos capitales representativos constituidos al cumplir 45 años de edad las pensionadas por viudez o madre de los hijos naturales del causante, que estaban percibiendo un incremento extraordinario de los cubiertos por la Ley N°19.578.

Composición de los capitales representativos vigentes

Detalle	30-09-2016 M\$	30-09-2015 M\$
Capitales vigentes constituidos normalmente	185.210.341	173.152.292
Capitales vigentes constituidos por incrementos extraordinarios	11.643.587	11.874.943
TOTAL DE CAPITALES REPRESENTATIVOS VIGENTES	196.853.928	185.027.235

MUTUAL DE SEGURIDAD C.CH.C.

Notas a los Estados Financieros

30 de septiembre de 2016 y 2015 y al 31 de diciembre de 2015

Nota 41 - Otras Reservas

Mutual no presenta saldos por este concepto al 30 de septiembre de 2016 de diciembre 2015.

Nota 42 - Intereses, Reajustes y Multas por Cotizaciones

Concepto	30-09-2016 M\$	30-09-2015 M\$
Intereses y reajustes	-	-
Por cotización básica	877.373	280.864
Por cotización adicional	379.674	131.080
Por cotización extraordinaria	48.737	341.686
Multas	-	-
Por cotización básica	840.368	654.088
Por cotización adicional	638.592	167.574
Por cotización extraordinaria	46.598	359.958
Saldo final	2.831.342	1.935.250

MUTUAL DE SEGURIDAD C.CH.C.

Notas a los Estados Financieros

30 de septiembre de 2016 y 2015 y al 31 de diciembre de 2015

Nota 43 - Rentas de Inversiones**a) Rentas de inversiones financieras que respaldan reservas**

Origen de las rentas	30-09-2016	30-09-2015
	M\$	M\$
Del fondo de reservas de eventualidades	313.394	298.411
Del fondo de contingencia	761.171	753.428
Del fondo de reserva de pensiones	3.513.071	2.981.630
Del fondo de reserva de pensiones adicional	53.228	225.516
Total	4.640.864	4.258.985

b) Pérdidas de inversiones financieras que respaldan reservas

Origen de las rentas	30-09-2016	30-09-2015
	M\$	M\$
Del fondo de reservas de eventualidades	(3.773)	(99.923)
Del fondo de contingencia	(143)	(219)
Del fondo de reserva de pensiones	(406)	(475)
Del fondo de reserva de pensiones adicional	-	-
Total	(4.322)	(100.617)

c) Otras rentas de inversiones

Origen de las rentas	30-09-2016	30-09-2015
	M\$	M\$
De inversiones financieras que no respaldan reservas	3.965.155	3.415.174
De inversiones en otras sociedades	-	-
Otras	-	-
Total	3.965.155	3.415.174

d) Otras pérdidas de inversiones

Origen de las rentas	30-09-2016	30-09-2015
	M\$	M\$
De inversiones financieras que no respaldan reservas	(1.312.666)	(1.872.947)
De inversiones en otras sociedades	-	-
Otras	-	-
Total	(1.312.666)	(1.872.947)

MUTUAL DE SEGURIDAD C.CH.C.
 Notas a los Estados Financieros
 30 de septiembre de 2016 y 2015 y al 31 de diciembre de 2015

Nota 44 - Ventas de Servicios Médicos a Terceros y Costo de Prestaciones Médicas a Terceros

El detalle de la Venta de servicios médicos a terceros y el costo de prestaciones médicas a terceros es el siguiente:

RUT	Razón social	Prestaciones médicas	Venta de servicios médicos a terceros			Total	Prestaciones médicas	Costo de prestaciones médicas a terceros			Total
			Exámenes pre ocupacionales	Intereses. reajustes y multas	Administración de Policlínicos y Otros			Exámenes pre ocupacionales	Intereses. reajustes y multas	Administración de Policlínicos y Otros	
Organismos administradores											
P703601006	Asociación Chilena de Seguridad	4.887	62	-	-	4.949	4.887	62	-	-	4.949
P700155803	Instituto de Seguridad del Trabajo	4.648	-	-	-	4.648	4.648	-	-	-	4.648
P615330000	Instituto de Seguridad Laboral	3.449.542	14.261	-	-	3.463.803	3.449.542	14.261	-	-	3.463.803
Otras instituciones de salud privada											
	Isapres y otras	1.379.239	517	-	-	1.379.756	1.379.239	517	-	-	1.379.756
Otras Empresas											
P795872108	MINERA ESCONDIDA LTDA.	153	(3.388)	-	3.406.536	3.403.301	153	(3.388)	-	3.406.536	3.403.301
P61704000K	CORPORACION NACIONAL DEL COBRE CHIL	(4.230)	10.043	-	1.988.012	1.993.826	(4.230)	10.043	-	1.988.012	1.993.826
P777629409	ANGLO AMERICAN SUR S. A.	10.460	21.652	-	1.105.677	1.137.789	10.460	21.652	-	1.105.677	1.137.789
P894689005	CIA. MINERA DOÑA INES DE COLLAHUASI	247.786	10.416	-	1.189.953	1.448.155	247.786	10.416	-	1.189.953	1.448.155
P616030000	FONDO NACIONAL DE SALUD	918.211	(2)	-	(144)	918.065	918.211	(2)	-	(144)	918.065
P926040006	EMPRESA NACIONAL DEL PETROLEO	11.053	1.169	-	961.364	973.586	11.053	1.169	-	961.364	973.586
P966846003	EMPRESA DE MONTAJES INDUSTRIALES SA	2.305	736.318	-	36.950	775.573	2.305	736.318	-	36.950	775.573
P762820269	EMPRESA CONSTRUCTORA BSK EWS LTDA	-	520.182	-	-	520.182	-	520.182	-	-	520.182
P763493644	INGENIERIA Y CONSTRUCCION BECHTEL T	4.683	119.519	-	-	124.201	4.683	119.519	-	-	124.201
P764432800	CONSTRUCTORA EXCON S.A.	37	112.547	-	-	112.584	37	112.547	-	-	112.584
P970040005	BANCO DE CHILE	107.493	(8.929)	-	-	98.564	107.493	(8.929)	-	-	98.564
P605060005	POLICIA DE INVESTIGACIONES DE CHILE	271.908	-	-	-	271.908	271.908	-	-	-	271.908
P762369184	STRABAG SPA	30.644	135.758	-	-	166.402	30.644	135.758	-	-	166.402
P968707809	ECHEVERRIA IZQUIERDO MONTAJES INDUS	13.425	158.914	-	-	172.339	13.425	158.914	-	-	172.339
P898622002	LATAM AIRLINES GROUP S.A.	-	59.981	-	-	59.981	-	59.981	-	-	59.981
P914890004	FINNING CHILE S.A.	34.778	103.337	-	56.924	195.039	34.778	103.337	-	56.924	195.039
P760418714	ENAEX SERVICIOS S.A.	42.941	99.706	-	-	142.647	42.941	99.706	-	-	142.647
P761187260	SADEVEN INGENIERIA S.A.	3.355	59.185	-	-	62.540	3.355	59.185	-	-	62.540
P795272305	EMIN INGENIERIA Y CONSTRUCCION S.A.	6.838	126.820	-	-	133.658	6.838	126.820	-	-	133.658
P969512807	TRANSPORTES AEREOS S.A.	0	45.311	-	-	45.311	0	45.311	-	-	45.311
P995184206	PROYECTOS Y MONTAJES COMIN S.A.	146	88.595	-	-	88.741	146	88.595	-	-	88.741
P969128705	G4S SECURITY SERVICES REGIONES S.A.	21.471	66.260	-	-	87.731	21.471	66.260	-	-	87.731
P96924960k	FORACO CHILE S.A.	847	18.229	-	-	19.076	847	18.229	-	-	19.076
P995265508	INGENIERIA Y MONTAJES FERROVIAL S.A	20.808	13.231	-	-	34.039	20.808	13.231	-	-	34.039
P969256509	NUMEDIN S.A.	194	-	-	11.871	12.065	194	-	-	11.871	12.065
P995113104	MINERIA Y MONTAJES CON-PAX S. A.	771	5.966	-	-	6.737	771	5.966	-	-	6.737
P969546906	AGUAS Y RILES S.A.	8.256	19.608	-	-	27.864	8.256	19.608	-	-	27.864

MUTUAL DE SEGURIDAD C.CH.C.
 Notas a los Estados Financieros
 30 de septiembre de 2016 y 2015 y al 31 de diciembre de 2015

Nota 44 - Ventas de Servicios Médicos a Terceros y Costo de Prestaciones Médicas a Terceros (continuación)

RUT	Razón social	Venta de servicios médicos a terceros				Total	Costo de prestaciones médicas a terceros				Total
		Prestaciones médicas	Exámenes pre ocupacionales	Intereses. reajustes y multas	Administración Policlínicos y Otros		Prestaciones médicas	Exámenes pre ocupacionales	Intereses. reajustes y multas	Administración de Policlínicos y Otros	
P990370001	CHILENA CONSOLIDADA SEGUROS GENERAL	30.557	-	-	-	30.557	30.557	-	-	-	30.557
P969530503	ADECCO EST S.A.	(31)	15.285	-	-	15.254	(31)	15.285	-	-	15.254
P96963080K	TECNOLOGIA EN MINERIA E INDUSTRIA S	7.296	3.569	-	-	10.865	7.296	3.569	-	-	10.865
P969670100	MAQUINARIAS Y EQUIPOS MAQSA S.A.	242	29.111	-	-	29.353	242	29.111	-	-	29.353
P969555603	HALDEMAN MINING COMPANY S.A.	109	74	-	5.440	5.623	109	74	-	5.440	5.623
P995272008	RENTA EQUIPOS TRAMACA S. A.	10.108	470	-	-	10.578	10.108	470	-	-	10.578
P96928510k	EMPRESAS LIPIGAS S.A.	6.516	3.268	-	-	9.784	6.516	3.268	-	-	9.784
P96975830K	AGRICOLA Y COMERCIAL AMANCAY S.A.	1.283	3.557	-	-	4.840	1.283	3.557	-	-	4.840
P990120005	CIA. DE SEGUROS DE VIDA CONSORCIO N	5.411	-	-	-	5.411	5.411	-	-	-	5.411
P968925407	NOVA AUSTRAL S.A.	58	9.161	-	-	9.219	58	9.161	-	-	9.219
P995408708	AGUAS DE ANTOFAGASTA S.A	2.756	-	-	-	2.756	2.756	-	-	-	2.756
P520032371	GEORGES CHARIF SAID HOTELERIA RESTA	535	4.327	-	-	4.862	535	4.327	-	-	4.862
P969457709	ISBAN CHILE S.A.	3.277	-	-	-	3.277	3.277	-	-	-	3.277
P992880007	AIG COMPAÑIA DE SEGUROS GENERALES S	12.481	-	-	-	12.481	12.481	-	-	-	12.481
P995414600	TERMIKA CAMVAL S.A...	1.730	9.017	-	-	10.747	1.730	9.017	-	-	10.747
P995808307	NEW TECH COPPER SPA	1.950	5.575	-	-	7.525	1.950	5.575	-	-	7.525
P995200007	COMPAÑIA DE PETROLEOS DE CHILE COPE	1.698	487	-	-	2.185	1.698	487	-	-	2.185
P980010007	AFP CUPRUM SA	658	(492)	-	-	166	658	(492)	-	-	166
P969936100	MAQSA AUSTRAL S.A.	0	4.010	-	-	4.010	0	4.010	-	-	4.010
P970300007	BANCO DEL ESTADO DE CHILE	(33)	312	-	1.727	2.006	(33)	312	-	1.727	2.006
P99564360K	BESALCO MD MONTAJES S. A.	446	26.184	-	-	26.630	446	26.184	-	-	26.630
P969743205	THE RENTAL STORE CHILE SA.	455	2.115	-	-	2.570	455	2.115	-	-	2.570
P995059002	DIEXA S.A.	400	6.245	-	-	6.645	400	6.245	-	-	6.645
P969590301	PUERTO LIRQUEN S.A.	2.300	6.059	-	-	8.359	2.300	6.059	-	-	8.359
P995764601	ELECCON MAQUINARIAS S.A.	1.152	2.523	-	-	3.675	1.152	2.523	-	-	3.675
P995695200	EXPLORACIONES MINERAS ANDINAS S. A.	3.856	3.389	-	-	7.245	3.856	3.389	-	-	7.245
P995726203	COMSA PROYECTO ZONA NORTE S.A	1.151	1.425	-	-	2.576	1.151	1.425	-	-	2.576
P99544660K	ALSTOM GRID CHILE S.A.	1.719	1.710	-	-	3.429	1.719	1.710	-	-	3.429
P96931410K	INGENIERIA Y DESARROLLOS MINEROS IN	3.350	728	-	-	4.078	3.350	728	-	-	4.078
P591974300	SAMSUNG ENGINEERING CHILE,AGENCIA EN CHILE	(11)	(8)	-	29.131	29.112	(11)	(8)	-	29.131	29.112
P760388068	COMPANIA MINERA MARICUNGA	3.300	2.013	-	206.908	212.221	3.300	2.013	-	206.908	212.221
P760392758	INSTALACIONES EN TELECOMUNICACIONES ISITEL	-	(36)	-	-	-36	-	(36)	-	-	-36
P760392855	ARRIENDO DE EQUIPOS Y SERVICIOS TIRREAU Y C	132	235	-	-	367	132	235	-	-	367
P760398985	MONTAJES INGENIERIA Y CONSTRUCCION	-	-	-	-	0	-	-	-	-	0
P760401641	CONSTRUCTORA HMG LTDA.	184	567	-	-	751	184	567	-	-	751
P760401862	CONTRATISTA EN OBRAS Y SERVICIOS DE V	358	750	-	-	1.108	358	750	-	-	1.108
P760405612	MAQUINARIAS Y EQUIPOS HERRERA LIMITADA	733	499	-	-	1.232	733	499	-	-	1.232
P760627941	SANTA ISABEL ADMINISTRADORA S.A.	54.646	0	-	-	54.646	54.646	0	-	-	54.646
P760796697	MINERA ANTUCOYA	7.039	11.614	-	182.832	201.485	7.039	11.614	-	182.832	201.485

MUTUAL DE SEGURIDAD C.CH.C.

Notas a los Estados Financieros

30 de septiembre de 2016 y 2015 y al 31 de diciembre de 2015

Nota 44 - Ventas de Servicios Médicos a Terceros y Costo de Prestaciones Médicas a Terceros (continuación)

RUT	Razón social	Venta de servicios médicos a terceros				Total	Costo de prestaciones médicas a terceros				Total
		Prestaciones médicas	Exámenes pre ocupacionales	Intereses, reajustes y multas	Administración de Policlínicos y Otros		Prestaciones médicas	Exámenes pre ocupacionales	Intereses, reajustes y multas	Administración de Policlínicos y Otros	
P761360760	VIAL Y VIVES - DSD S.A.	17.728	38.431	-	-	56.159	17.728	38.431	-	-	56.159
P762966190	COLMENA GOLDEN CROSS S.A.	208.835	-	-	-	208.835	208.835	-	-	-	208.835
P763462803	INVERSIONES BARRICK CONOSUR LIMITADA	1.022	2.810	-	195.844	199.676	1.022	2.810	-	195.844	199.676
P764857623	COMPANIA MINERA ZALDIVAR SPA	2.706	9.717	-	185.294	197.717	2.706	9.717	-	185.294	197.717
P766624901	SK INDUSTRIAL S A	8.716	220.021	-	0	228.737	8.716	220.021	-	0	228.737
P767270402	MINERA CENTINELA	(113)	42.708	-	290.987	333.582	(113)	42.708	-	290.987	333.582
P769292101	EMPRESA DE MANTENCIONES Y SERVICIOS SALFA	127	95.925	-	-	96.052	127	95.925	-	-	96.052
P774185801	MANTOS COPPER S.A.	(814)	(4.796)	-	178.499	172.889	(814)	(4.796)	-	178.499	172.889
P785125207	COMPANIA MINERA LOMAS BAYAS	(1.435)	289	-	144.358	143.212	(1.435)	289	-	144.358	143.212
P788966105	MINERA EL TESORO	0	(7)	-	2.000	1.993	0	(7)	-	2.000	1.993
P81201000K	CENCOSUD RETAIL S.A.	90.680	-	-	-	90.680	90.680	-	-	-	90.680
P853060003	COMPANIA MINERA NEVADA SPA	1.577	37.822	-	194.958	234.357	1.577	37.822	-	194.958	234.357
P85758600K	COMPANIA MINERA ZALDIVAR LIMITADA	0	(238)	-	(19.826)	-20.064	0	(238)	-	(19.826)	-20.064
P938340005	CENCOSUD S.A.	(93.496)	-	-	-	-93.496	(93.496)	-	-	-	-93.496
P96557400K	GEOVITA S A	660	49.422	-	-	50.082	660	49.422	-	-	50.082
P966634707	BUREAU VERITAS CHILE S A	11.068	18.890	-	-	29.958	11.068	18.890	-	-	29.958
P968094807	MULTI ASSIST S.A.	137.532	(76)	-	-	137.456	137.532	(76)	-	-	137.456
P969886804	MEGAJOHNSON S PUENTE S A	50.897	-	-	-	50.897	50.897	-	-	-	50.897
P692403002	ILUSTRE MUNICIPALIDAD DE COYHAIQU	353	63	-	-	416	353	63	-	-	416
P761889192	SOCIEDAD F Y F INGENIERIA LIMITADA / RANCAGUA	-	57	-	-	57	-	57	-	-	57
P768283400	SERGIO MARCELO ANDRADE PEREZ ARQUI	-	139	-	-	139	-	139	-	-	139
P774155503	ASESORIA FORESTAL INTEGRAL LIMITADA	2.159	528	-	-	2.687	2.159	528	-	-	2.687
P777712209	ARRENDADORA DE EQUIPOS TECNOGRUAS LIM	880	(216)	-	-	664	880	(216)	-	-	664
	Personas Naturales	94.654	126.795	-	-	221.449	94.654	126.795	-	-	221.449
	Privados	2.858.724	4.277.302	-	986.245	8.122.271	2.858.724	4.277.302	-	986.245	8.122.271
	Otros (especificar)	-	-	-	-	-	-	-	-	-	-
	TOTAL	10.152.920	7.604.595	-	11.341.541	29.099.057	10.152.920	7.604.595	-	11.341.541	29.099.057

MUTUAL DE SEGURIDAD C.CH.C.
 Notas a los Estados Financieros
 30 de septiembre de 2016 y 2015 y al 31 de diciembre de 2015

Nota 44 - Ventas de Servicios Médicos a Terceros y Costo de Prestaciones Médicas a Terceros (continuación)

El detalle de la Venta de servicios médicos a terceros y el costo de prestaciones médicas a terceros es el siguiente

30-09-2015		Venta de servicios médicos a terceros					Costo de prestaciones médicas a terceros				
Rut	Razón social Organismos administradores:	Prestaciones médicas	Exámenes pre ocupacionales	Intereses, reajustes y multas	Administración de Policlínicos y Otros	Total	Prestaciones médicas	Exámenes pre ocupacionales	Intereses, reajustes y multas	Administración de Policlínicos y Otros	Total
70.360.100-6	Asociación Chilena de Seguridad	1.455	-	-	-	1.455	1.455	-	-	-	1.455
70.015.580-3	Instituto de Seguridad del Trabajo	5.389	-	-	-	5.389	5.389	-	-	-	5.389
61.533.000-0	Instituto de Seguridad Laboral	1.519.342	34.727	-	-	1.554.069	1.519.342	34.727	-	-	1.554.069
	Otras instituciones de salud privada										
	Isapres y otras	573.556	270	-	-	573.826	573.556	270	-	-	573.826
	Otras Empresas										
	Detalles Empresas										
952070002	BECHTEL CHILE LTDA.	24.696	2.196.521	-	-	2.221.217	24.696	2.196.521	-	-	2.221.217
795872108	MINERA ESCONDIDA LTDA.	4.770	37.468	-	3.873.946	3.916.184	4.770	37.468	-	3.873.946	3.916.184
61704000K	CORPORACION NACIONAL DEL COBRE DE C	47.255	120.240	-	2.288.802	2.456.297	47.255	120.240	-	2.288.802	2.456.297
926040006	EMPRESA NACIONAL DEL PETROLEO	16.097	24.901	-	1.009.206	1.050.204	16.097	24.901	-	1.009.206	1.050.204
777629409	ANGLO AMERICAN SUR S. A.	7.081	29.740	-	522.551	559.372	7.081	29.740	-	522.551	559.372
767270402	MINERA CENTINELA	28.315	38.167	-	352.483	418.965	28.315	38.167	-	352.483	418.965
818268009	C.C.A.F. DE LOS ANDES	214.594	961	-	0	215.555	214.594	961	-	0	215.555
61603000F	FONDO NACIONAL DE SALUD	599.600	-	-	0	599.600	599.600	-	-	0	599.600
590007102	CIA. MINERA BARRICK CHILE LTDA.	152	184	-	174.482	174.818	152	184	-	174.482	174.818
853060003	CIA MINERA NEVADA	0	11.437	-	665.688	677.125	-	11.437	-	665.688	677.125
919150009	INGENIERIA Y CONSTRUCCION SIGDO KOP	2.831	178.687	-	65.597	247.116	2.831	178.687	-	65.597	247.116
760388068	COMPAÑIA MINERA MARICUNGA	3.405	13.581	-	273.725	290.711	3.405	13.581	-	273.725	290.711
795272305	EMIN INGENIERIA Y CONSTRUCCION S.A.	30.912	143.573	-	84.511	258.996	30.912	143.573	-	84.511	258.996
605060005	POLICIA DE INVESTIGACIONES DE CHILE	312.708	-	-	-	312.708	312.708	-	-	-	312.708
992890002	METLIFE CHILE SEGUROS DE VIDA	35.550	-	-	-	35.550	35.550	-	-	-	35.550
968094807	MULTI ASSIST S.A.	137.278	26	-	-	137.304	137.278	26	-	-	137.304
966426101	CHUBB DE CHILE COMPAÑIA DE SEGUROS	46.518	-	-	-	46.518	46.518	-	-	-	46.518
946380008	COMPAÑIA MINERA DEL PACIFICO	56.609	243	-	-	56.852	56.609	243	-	-	56.852
914890004	FINNING CHILE S.A.	167.117	96.209	-	-	263.326	167.117	96.209	-	-	263.326
896964003	EMPRESA DE RESIDUOS RESITER S.A.	28.543	68.977	-	-	97.520	28.543	68.977	-	-	97.520
894689005	CIA. MINERA DOÑA INES DE COLLAHUASI	62.375	-	-	129.000	191.375	62.375	-	-	129.000	191.375
864318002	BRINK'S CHILE S.A.	33.322	37.598	-	-	70.920	33.322	37.598	-	-	70.920
858401003	CIA. DE SERVICIOS INDUSTRIALES LTDA	13.235	43.117	-	-	56.352	13.235	43.117	-	-	56.352
814506002	CUERPO DE BOMBEROS DE SANTIAGO	59.777	213	-	-	59.990	59.777	213	-	-	59.990
774974008	INSUMOS Y SERVICIOS MEDICOS S.A.	52.617	-	-	-	52.617	52.617	0	-	-	52.617
768685002	GRUPO ESPECIALIZADO DE ASISTENCIA D	57.049	-	-	-	57.049	57.049	0	-	-	57.049
761867903	EHRlich CONTROL SALUD LTDA.	18.380	136	-	-	18.516	18.380	136	-	-	18.516
612160007	EMPRESA DE FERROCARRILES DEL ESTADO	42.811	195	-	-	43.006	42.811	195	-	-	43.006
555555555	ALLONE HEALTH RESOURCES	40.167	4.973	-	-	45.140	40.167	4.973	-	-	45.140
913360001	FERROSTAAL CHILE S.A.C.	297	9.266	-	-	9.564	297	9.266	-	-	9.564

MUTUAL DE SEGURIDAD C.CH.C.

Notas a los Estados Financieros

30 de septiembre de 2016 y 2015 y al 31 de diciembre de 2015

Nota 44 - Ventas de Servicios Médicos a Terceros y Costo de Prestaciones Médicas a Terceros (continuación)

30-06-2015		Venta de servicios médicos a terceros				Costo de prestaciones médicas a terceros					
Rut	Razón social Organismos administradores:	Prestaciones médicas	Exámenes pre ocupacionales	Intereses, reajustes y multas	Administración de Policlínicos y Otros	Total	Prestaciones médicas	Exámenes pre ocupacionales	Intereses, reajustes y multas	Administración de Policlínicos y Otros	Total
898528006	G4S SECURITY SERVICES LTDA.	1.220	6.885	-	-	8.105	1.220	6.885	-	-	8.105
967868809	SACYR CHILE S.A	551	15.983	-	-	16.533	551	15.983	-	-	16.533
760503010	INSER TRANSFIELD SERVICES S.A	6.268	569	-	-	6.837	6.268	569	-	-	6.837
70006400K	CUERPO DE BOMBEROS DE TENO	8.002	-	-	-	8.002	8.002	-	-	-	8.002
968800205	ING. EN PLASTICOS MEMBRANTEC S.A.	947	11.198	-	-	12.145	947	11.198	-	-	12.145
91619000K	VULCO S.A	5.279	17.080	-	-	22.359	5.279	17.080	-	-	22.359
865000006	ICIL ICAFAL S.A	2.644	20.212	-	-	22.856	2.644	20.212	-	-	22.856
890266002	TECNOLOGIA EN TRANSPORTES DE MINERA	1.860	29.830	-	-	31.690	1.860	29.830	-	-	31.690
763285405	TREPSA S.A	150	6.093	-	-	6.243	150	6.093	-	-	6.243
899962001	ENVASES DEL PACIFICO S.A.	284	8.881	-	-	9.165	284	8.881	-	-	9.165
760952613	EDUARDO HELFMANN SPA	1.473	6.964	-	-	8.436	1.473	6.964	-	-	8.436
774271503	INGENIERIA ELECTRICA TRANS BOSCH LT	745	7.676	-	-	8.421	745	7.676	-	-	8.421
84388600	CONSORCIO SIGDO KOPPERS COMSA	-	11.709	-	-	11.709	-	11.709	-	-	11.709
765857007	INPROLEC S.A	120	9.038	-	-	9.158	120	9.038	-	-	9.158
766624901	SK INDUSTRIAL S.A	1.475	21.145	-	-	22.620	1.475	21.145	-	-	22.620
615020001	DIRECCION DEL TRABAJO	8.291	-	-	-	8.291	8.291	-	-	-	8.291
995265508	INGENIERIA Y MONTAJES FERROVIAL S.A	11.360	5.337	-	-	16.698	11.360	5.337	-	-	16.698
968743805	LOGISTICA INDUSTRIAL S.A.	17.092	8.767	-	-	25.859	17.092	8.767	-	-	25.859
780570008	SOTRASER S.A.	4.069	6.847	-	-	10.915	4.069	6.847	-	-	10.915
786599008	INGENIERIA, MANTENCION Y SERVICIOS	1.352	16.817	-	-	18.170	1.352	16.817	-	-	18.170
966717505	EASY S.A.	14.588	151	-	-	14.739	14.588	151	-	-	14.739
761086472	CENTRO DE FORMACION TECNICA FINNING	-	6.717	-	4.718	11.435	-	6.717	-	4.718	11.435
77651540K	SOC. SERVICIOS INTEGRALES PLAZA E H	6.308	14.248	-	-	20.555	6.308	14.248	-	-	20.555
796332204	BESALCO MAQUINARIAS S.A.	954	14.408	-	-	15.362	954	14.408	-	-	15.362
796104708	TRANSPORTES TAMARUGAL LTDA.	20.135	16.376	-	-	36.512	20.135	16.376	-	-	36.512
100000	Deudor Privado, Pagos por Asignar	10.311	-	-	-	10.311	10.311	-	-	-	10.311
965214402	ABENGOA CHILE S.A.	3.853	22.039	-	24.200	50.092	3.853	22.039	-	24.200	50.092
761288652	MINERAL DRILLING SPA	4.845	11.189	-	-	16.034	4.845	11.189	-	-	16.034
969171201	TECNASIC S.A.	4.011	39.766	-	-	43.777	4.011	39.766	-	-	43.777
969555603	HALDEMAN MINING COMPANY S.A.	-	333	-	22.225	22.558	-	333	-	22.225	22.558
969670100	MAQUINARIAS Y EQUIPOS MAQSA S.A.	260	24.778	-	-	25.038	260	24.778	-	-	25.038
774729100	SERVICIOS GENERALES MAPER LTDA.	17.391	320	-	-	17.711	17.391	320	-	-	17.711
995038501	OUTOTEC SERVICIOS INDUSTRIALES LIMI	839	12.602	-	-	13.442	839	12.602	-	-	13.442
782818503	CFM CONSTRUCCION Y MONTAJE LTDA	5.410	7.882	-	-	13.292	5.410	7.882	-	-	13.292
763808424	CONSORCIO ACCIONA-OSSA ANDINA S.A	505	21.174	-	-	21.680	505	21.174	-	-	21.680
968389807	CHESTA INGENIERIA S.A	2.233	13.773	-	-	16.006	2.233	13.773	-	-	16.006
990370001	CHILENA CONSOLIDADA SEGUROS GENERAL	20.268	140	-	-	20.407	20.268	140	-	-	20.407
1	AETNA INTERNACIONAL	23.216	85	-	-	23.301	23.216	85	-	-	23.301
936590004	CONSTRUCTORA SALFA S.A.	51	22.164	-	-	22.214	51	22.164	-	-	22.214
767505604	LOGISTICA HUALPEN LTDA	6.979	17.554	-	-	24.532	6.979	17.554	-	-	24.532
847942002	EMPRESA DE BUSES HUALPEN LTDA.	16.402	9.910	-	-	26.312	16.402	9.910	-	-	26.312
774185801	ANGLO AMERICAN NORTE S.A.	3.895	5.405	-	37.406	46.706	3.895	5.405	-	37.406	46.706
966634707	BUREAU VERITAS CHILE S.A.	11.011	21.139	-	-	32.150	11.011	21.139	-	-	32.150
770937108	TECNO CONSTRUCCIONES & SERVICIOS LT	13	16.439	-	-	16.452	13	16.439	-	-	16.452
915020003	SALINAS Y FABRES S.A.	7.562	12.707	-	-	20.269	7.562	12.707	-	-	20.269
760418714	ENAEEX SERVICIOS S.A.	15.293	17.336	-	-	32.628	15.293	17.336	-	-	32.628
591974300	SAMSUNG ENGINEERING CHILE	-	-	-	47.618	47.618	0	0	-	47.618	47.618

MUTUAL DE SEGURIDAD C.CH.C.

Notas a los Estados Financieros

30 de septiembre de 2016 y 2015 y al 31 de diciembre de 2015

Nota 44 - Ventas de Servicios Médicos a Terceros y Costo de Prestaciones Médicas a Terceros (continuación)

30-06-2015		Venta de servicios médicos a terceros					Costo de prestaciones médicas a terceros				
Rut	Razón social Organismos administradores:	Prestaciones médicas	Exámenes pre ocupacionales	Intereses. reajustes y multas	Administración de Policlínicos y Otros	Total	Prestaciones médicas	Exámenes pre ocupacionales	Intereses. reajustes y multas	Administración de Policlínicos y Otros	Total
764432800	CONSTRUCTORA EXCON S.A.	-	37.375	-	-	37.375	-	37.375	-	-	37.375
760028843	AKERON-CAF SERVICIOS INDUSTRI	3.387	18.262	-	-	21.649	3.387	18.262	-	-	21.649
797238902	ICEM S.A.	45	43.607	-	-	43.653	45	43.607	-	-	43.653
78928380K	COMPANÍA MINERA MANTOS DE ORO	720	460	-	-13.063	-11.883	720	460	-	-13.063	-11.883
967179809	CONSTRUCCIONES Y MONTAJES COM S.A.	568	24.703	-	-	25.272	568	24.703	-	-	25.272
811850004	CESMEC S.A.	3.966	28.613	-	-	32.579	3.966	28.613	-	-	32.579
969128705	G4S SECURITY SERVICES REGIONES S.A.	8.396	31.579	-	-	39.975	8.396	31.579	-	-	39.975
762814005	ALUMINI INGENIERIA LTDA.	10.993	32.302	-	-	43.295	10.993	32.302	-	-	43.295
968251309	FERROVIAL AGROMAN CHILE S.A.	9.597	20.353	-	-	29.950	9.597	20.353	-	-	29.950
968621408	AMECO CHILE S.A.	17.857	33.170	-	-	51.027	17.857	33.170	-	-	51.027
383974089	MUTUAIDE ASSISTANCE	20.372	-	-	-	20.372	20.372	-	-	-	20.372
869689009	NEXXO SA	7.889	33.023	-	-	40.912	7.889	33.023	-	-	40.912
96557400K	GEOVITA S.A.	1.332	41.203	-	-	42.535	1.332	41.203	-	-	42.535
762966190	COLMENA GOLDEN CROSS S.A..	58.435	-	-	-	58.435	58.435	-	-	-	58.435
995764601	ELECCON MAQUINARIAS S.A.	1.278	2.373	-	45.472	49.123	1.278	2.373	-	45.472	49.123
830152008	CUERPO DE BOMBEROS DE QUINTA NORMAL	3.749	-	-	-	3.749	-	-	-	-	3.749
802079001	CLARO VICUNA VALENZUELA S.A.	28	24.915	-	11.741	36.684	28	24.915	-	11.741	36.684
841827007	SOCIEDAD DE MANTENCION, CONSERVACIO	15.537	42.821	-	-	58.359	15.537	42.821	-	-	58.359
762101688	EMPRESA CONSTRUCTORA BSK OGP1	-	-109.351	-	-	-109.351	-	-109.351	-	-	-109.351
781261106	COMPANÍA MINERA TECK CARMEN DE ANDA	2.209	6.573	-	91.933	100.715	2.209	6.573	-	91.933	100.715
768245908	SCM BULLMINE	233	-	-	56.472	56.705	233	-	-	56.472	56.705
85758600K	COMPANÍA MINERA ZALDIVAR LTDA.	2.708	5.983	-	112.082	120.773	2.708	5.983	-	112.082	120.773
914260000	TECHINT CHILE S.A.	1.348	57.766	-	-	59.114	1.348	57.766	-	-	59.114
762369184	STRABAG SPA	2.848	46.297	-	-	49.145	2.848	46.297	-	-	49.145
907030008	NESTLE CHILE S.A.	-	74.775	-	2.374	77.149	-	74.775	-	2.374	77.149
788966105	MINERA EL TESORO	0	-	-	92.235	92.235	-	-	-	92.235	92.235
879964008	MAS ERRAZURIZ	0	56.903	-	-	56.903	-	56.903	-	-	56.903
762439735	CONSTRUCTORA NUEVO MAIPO S.A.	0	59.642	-	-	59.642	-	59.642	-	-	59.642
769292101	EMPRESA DE MANTENCIONES Y SERVICIOS	799	85.537	-	-	86.336	799	85.537	-	-	86.336
968707809	ECHEVERRIA IZQUIERDO MONTAJES INDUS	1.761	67.477	-	-	69.238	1.761	67.477	-	-	69.238
81201000K	CENCOSUD RETAIL S.A.	84.517	-	-	-	84.517	84.517	-	-	-	84.517
760627941	SANTA ISABEL ADMINISTRADORA S	56.033	-	-	-	56.033	56.033	-	-	-	56.033
968567802	SAPRE CONSALUD S.A.	121.209	38	-	-	121.247	121.209	38	-	-	121.247
772517602	JUMBO SUPERMERCADOS ADMINISTRADORA	59.138	-	-	-	59.138	59.138	-	-	-	59.138
616086022	HOSPITAL DE URGENCIA ASISTENCIA PUB	153.550	-	-	-	153.550	153.550	-	-	-	153.550
780958901	COMPANÍA MINERA MARICUNGA	-	-	-	74.600	74.600	-	-	-	74.600	74.600
761523635	MINERA GABY	-	-	-	76.600	76.600	-	-	-	76.600	76.600
762820269	EMPRESA CONSTRUCTORA BSK EWS LTDA.	2	376.338	-	-	376.340	2	376.338	-	-	376.340
760796697	MINERA ANTUCOYA	1.619	2.717	-	178.086	182.423	1.619	2.717	-	178.086	182.423
763493644	INGENIERIA Y CONST BECHTEL TECHINT EWS LIM	0	591.788	-	-	591.788	0	591.788	-	-	591.788
761360760	VIAL Y VIVES - DSD S.A.	9.494	217.514	-	10.655	237.663	9.494	217.514	-	10.655	237.663
966846003	EMPRESA DE MONTAJES INDUSTRIALES SA	0	257.091	-	-	257.091	0	257.091	-	-	257.091
779132404	CONSTRUCTORA INCOLURIECSALTD	0	91.751	-	-	91.751	0	91.751	-	-	91.751
763765733	EMPRESASOLUCIONESMINERASESMSPA	5.604	19.254	-	-	24.857	5.604	19.254	-	-	24.857
965057609	COLBUNS.A.	3.582	1.216	-	18.523	23.321	3.582	1.216	-	18.523	23.321
910810006	EMPRESANACIONALDEELECTRICIDADES.	-	82	-	16.699	16.780	-	82	-	16.699	16.780
967730602	EXCAVACIONESYPROYECTOSDECHILES	-	16.163	-	-	16.163	-	16.163	-	-	16.163

MUTUAL DE SEGURIDAD C.CH.C.

Notas a los Estados Financieros

30 de septiembre de 2016 y 2015 y al 31 de diciembre de 2015

Nota 44 - Ventas de Servicios Médicos a Terceros y Costo de Prestaciones Médicas a Terceros (continuación)

30-06-2015		Venta de servicios médicos a terceros					Costo de prestaciones médicas a terceros				
Rut	Razón social	Prestaciones médicas	Exámenes pre ocupacionales	Intereses. Administración		Total	Prestaciones médicas	Exámenes pre ocupacionales	Intereses.		Total
				reajustes y multas	de Policlínicos y Otros				reajustes y multas	Administración de Policlínicos y Otros	
995184206	PROYECTOSY MONTAJESCOMINS.A.	170	13.976	-	-	14.146	170	13.976	-	-	14.146
765554004	TRANSELECS.A.	834	11.130	-	-	11.964	834	11.130	-	-	11.964
762728664	CONSORCIOEIOSSAS.A.	-	11.816	-	-	11.816	-	11.816	-	-	11.816
763776492	AGUASINSPA	1.016	7.201	-	-	8.217	1.016	7.201	-	-	8.217
762440490	PRODRILLINGS.A.	-	8.036	-	-	8.036	0	8.036	-	-	8.036
957480004	CAUCHOSINDUSTRIALESS.A.	8	7.914	-	-	7.922	8	7.914	-	-	7.922
764099389	CONSORCIOVALKODEMOTRONLTDA	2.460	5.459	-	-	7.919	2.460	5.459	-	-	7.919
965885609	PILOTESTERRATESTS.A.	308	7.495	-	-	7.803	308	7.495	-	-	7.803
803147000	EMPRESA DETRANSPORTESRURALESTUR	4.563	2.527	-	-	7.090	4.563	2.527	-	-	7.090
763377105	CONSTRUCTORALOGROS.A.	-	6.976	-	-	6.976	-	6.976	-	-	6.976
591985507	PRODIELAGENCIAENCHILE	2.682	4.223	-	-	6.904	2.682	4.223	-	-	6.904
800436001	BASFCHILES.A.	192	484	-	5.484	6.161	192	484	-	5.484	6.161
93248000K	MELONHORMIGONESS.A.	52	5.955	-	-	6.007	52	5.955	-	-	6.007
760701424	REMATIPTOPCHILESPA	681	5.315	-	-	5.996	681	5.315	-	-	5.996
969590301	PUERTOLIRQUENS.A.	523	5.254	-	-	5.777	523	5.254	-	-	5.777
965419209	EMPRESAELECTRICADEANTOFAGASTAS.	643	4.975	-	-	5.618	643	4.975	-	-	5.618
995695200	EXPLORACIONESMINERASANDINASS.A.	3.356	2.104	-	-	5.460	3.356	2.104	-	-	5.460
917620008	ATLASCOPCOCHILENAS.A.C.	-	5.404	-	-	5.404	-	5.404	-	-	5.404
877565009	ENAPREFINERIASS.A.	-	-	-	5.325	5.325	-	-	-	5.325	5.325
797308803	INCOLURS.A.	-	5.315	-	-	5.315	-	5.315	-	-	5.315
818975007	SOCIEDADPROAYUDADELNIÑOLISIADO	5.273	-	-	-	5.273	5.273	-	-	-	5.273
76229737K	CONSTRUCTORAINARCONORTES.A.	345	4.849	-	-	5.194	345	4.849	-	-	5.194
612190003	EMPRESA DETRANSPORTEDEPASAJEROS	2.672	2.468	-	-	5.139	2.672	2.468	-	-	5.139
84716400K	B.BOSCHS.A.	-	5.052	-	-	5.052	-	5.052	-	-	5.052
781528501	GUÍNEZINGENIERIALTDA.	1.799	3.246	-	-	5.044	1.799	3.246	-	-	5.044
	Personas Naturales	1.967.948	71.541	-	-	2.039.489	1.967.948	71.541	-	-	2.039.489
	Privados	1.695.677	1.194.070	-	2.350.020	5.239.767	1.695.677	1.194.070	-	2.350.020	5.239.767
	Otros (especificar)										
	Totales	8.875.323	7.374.174	-	12.711.396	28.960.892	8.875.323	7.374.174	-	12.711.396	28.960.892

MUTUAL DE SEGURIDAD C.CH.C.
 Notas a los Estados Financieros
 30 de septiembre de 2016 y 2015 y al 31 de diciembre de 2015

Nota 45 - Subsidios

El detalle de los gastos por pago de subsidios realizados durante los ejercicios 2016 y 2015, es el siguiente en miles de pesos:

Año del Siniestro	Origen del Siniestro				Total 30-09-2016 M\$
	Accidente del Trabajo	Accidente de Trayecto	Enfermedad Profesional	Otro (Especificar)	
	M\$	M\$	M\$	M\$	
Año 2016	19.200.583	7.094.756	2.576.022	-	28.871.361
Año 2015	1.831.982	706.276	199.623	-	2.737.881
Año 2014	266.976	102.499	14.315	-	383.790
Año 2013	28.975	23.322	5.193	-	57.490
Año 2012	95.110	3.531	-	-	98.641
Año 2011	6.559	16.732	-	-	23.291
Años anteriores	-	-	-	-	-
Total	21.430.185	7.947.116	2.795.153	-	32.172.454

Año del siniestro	Origen del siniestro				Total 30-09-2015 M\$
	Accidente del trabajo	Accidente de trayecto	Enfermedad profesional	Otro (especificar)	
	M\$	M\$	M\$	M\$	
Año 2015	15.723.888	5.810.092	2.109.575	-	23.643.555
Año 2014	1.500.261	578.389	163.476	-	2.242.126
Año 2013	218.634	83.940	11.723	-	314.297
Año 2012	23.728	19.099	4.253	-	47.080
Año 2011	77.888	2.892	-	-	80.780
Año 2010	5.372	13.702	-	-	19.074
Años anteriores	-	-	-	-	-
Totales	17.549.771	6.508.114	2.289.027	-	26.346.912

MUTUAL DE SEGURIDAD C.CH.C.

Notas a los Estados Financieros

30 de septiembre de 2016 y 2015 y al 31 de diciembre de 2015

Nota 46 - Indemnizaciones

El detalle de los gastos por pago de indemnizaciones realizados durante los ejercicios 2016 y 2015, es el siguiente:

Año del siniestro	Origen del siniestro					Total 30/09/2016	
	Accidente del trabajo	Accidente de trayecto	Enfermedad profesional		Otro (especificar)	Gasto propio	Concurrencia neta
			Gasto propio	Concurrencia neta			
Año 2016	155.468	9.187	579.657	461.448	-	744.312	461.448
Año 2015	731.538	86.122	603.014	480.041	-	1.420.674	480.041
Año 2014	472.137	138.589	82.320	65.533	-	693.046	65.533
Año 2013	143.549	40.915	6.307	5.020	-	190.771	5.020
Año 2012	69.970	54.655	15.120	12.036	-	139.745	12.036
Año 2011	18.693	29.000	-	-	-	47.693	-
Años anteriores	97.829	8.480	3.587	2.853	-	109.896	2.853
Total	1.689.184	366.948	1.290.005	1.026.931	-	3.346.137	1.026.931

Año del siniestro	Origen del siniestro					Total 30/09/2015	
	Accidente del trabajo	Accidente de trayecto	Enfermedad profesional		Otro (especificar)	Gasto propio	Concurrencia neta
			Gasto propio	Concurrencia neta			
Año 2015	142.401	8.416	530.936	173.940	-	681.753	173.940
Año 2014	670.050	78.883	552.328	180.948	-	1.301.261	180.948
Año 2013	432.452	126.940	75.401	24.702	-	634.793	24.702
Año 2012	131.484	37.477	5.777	1.892	-	174.738	1.892
Año 2011	64.090	50.061	13.849	4.538	-	127.999	4.538
Año 2010	17.121	26.562	-	-	-	43.683	-
Años anteriores	89.607	7.767	3.284	1.075	-	100.658	1.075
Total	1.547.205	336.106	1.181.575	387.095	-	3.064.884	387.095

MUTUAL DE SEGURIDAD C.CH.C.

Notas a los Estados Financieros

30 de septiembre de 2016 y 2015 y al 31 de diciembre de 2015

Nota 47 - Pensiones

El detalle de los gastos por pago de pensiones realizados durante los ejercicios 2016 y 2015, es el siguiente:

Año del Siniestro	Origen del Siniestro					Total 30-09-2016	
	Accidente del Trabajo	Accidente de Trayecto	Enfermedad Profesional		Otro (Especificar)	Gasto Propio	Concurrencia Neta
			Gasto Propio	Concurrencia Neta			
M\$	M\$	M\$	M\$	M\$	M\$	M\$	
Año 2016	170.991	69.081	25.789	20.391	-	265.861	20.391
Año 2015	250.561	97.700	68.286	31.948	-	416.547	31.948
Año 2014	298.795	131.010	34.493	35.610	-	464.298	35.610
Año 2013	256.358	71.643	79.365	31.244	-	407.366	31.244
Año 2012	288.224	63.547	69.239	32.290	-	421.010	32.290
Año 2011	226.856	83.126	52.698	27.816	-	362.680	27.816
Años anteriores	4.955.756	1.262.400	5.288.632	517.173	-	11.506.788	517.173
Total	6.447.541	1.778.507	5.618.502	696.472	-	13.844.550	696.472

Año del siniestro	Origen del siniestro					Total 30-09-2015	
	Accidente del trabajo	Accidente de trayecto	Enfermedad profesional		Otro (especificar)	Gasto propio	Concurrencia neta
			Gasto propio	Concurrencia neta			
Año 2015	168.672	68.144	25.439	4.914	-	262.255	4.914
Año 2014	247.163	96.375	67.360	7.699	-	410.898	7.699
Año 2013	294.742	129.233	34.025	8.581	-	458.000	8.581
Año 2012	252.881	70.671	78.289	7.529	-	401.841	7.529
Año 2011	284.315	62.685	68.300	7.781	-	415.300	7.781
Año 2010	223.780	81.998	51.983	6.703	-	357.761	6.703
Años anteriores	4.888.518	1.245.279	5.216.904	124.626	-	11.350.701	124.626
Totales	6.360.071	1.754.385	5.542.300	167.833	-	13.656.756	167.833

MUTUAL DE SEGURIDAD C.CH.C.

Notas a los Estados Financieros

30 de septiembre de 2016 y 2015 y al 31 de diciembre de 2015

Nota 48 - Prestaciones Médicas

El detalle del gasto por prestaciones médicas durante el ejercicio 2016, es el siguiente:

Conceptos	30-09-2016				Total M\$
	Accidentes del Trabajo del Trayecto M\$	Accidentes del Trayecto M\$	Enfermedad Profesional M\$	Otros (Especificar) M\$	
Sueldos	14.604.231	4.404.451	309.084	4.829.442	24.147.208
Bonos y comisiones	1.784.448	538.167	37.766	59.0096	2.950.477
Gratificación y participación	1.535.708	463.150	32.502	50.7839	2.539.199
Otras remuneraciones	12.345.227	3.723.164	261.275	408.2415	20.412.081
Subtotal remuneraciones	30.269.614	9.128.932	640.627	10.009.792	50.048.965
Indemnizaciones por años de servicio	966.123	291.371	20.447	319.485	1.597.426
Honorarios	1.588.611	479.105	33.621	525.335	2.626.672
Viáticos	-	-	-	-	-
Capacitación	23.141	6.979	490	7.652	38.262
Otros estipendios	-	-	-	-	-
Total gastos en personal	2.577.875	777.455	54.558	852.472	4.262.360
Insumos médicos	347.266	104.731	7.350	114.837	574.184
Instrumental clínico	11.946	3.603	253	3.950	19.752
Medicamentos	323.289	97.500	6.842	106.908	534.539
Prótesis y aparatos ortopédicos	841.236	253.706	17.804	278.187	1.390.933
Exámenes complementarios	1.902.655	573.817	40.268	629.185	3.145.925
Traslado de pacientes	814.856	245.750	17.246	269.463	1.347.315
Atenciones de otras Instituciones	4.158.843	1.254.254	88.018	1.375.279	6.876.394
Mantenimiento y reparación	1.271.099	383.347	26.902	420.337	2.101.685
Servicios generales	1.573.448	474.532	33.300	520.320	2.601.600
Consumos básicos	977.329	294.750	20.684	323.191	1.615.954
Honorarios interconsultas y diversos	-	-	-	-	-
Alimentación de accidentados	850.351	256.455	17.997	281.201	1.406.004
Útiles escritorio; fotocopias, imprenta	231.861	69.926	4.907	76.674	383.368
Arriendo de propiedades	307.676	92.791	6.512	101.744	508.723
Arriendo de equipos y otros	84.328	25.432	1.785	27.887	139.432
Adm. de servicios externos	119.883	36.155	2.537	39.644	198.219
Gravámenes e impuestos	234.967	70.863	4.973	77.701	388.504
Gastos informáticos	570.260	171.983	12.069	188.579	942.891
Otros	42.955	12.955	909	14.204	71.023
Subtotal otros gastos	14.664.248	4.422.550	310.356	4.849.291	24.246.445
Depreciación	2.557.202	771.220	54.121	845.635	4.228.178
Gastos indirectos	2.446.918	737.959	51.787	809.166	4.045.830
Total	52.515.857	15.838.116	1.111.449	17.366.356	86.831.778

MUTUAL DE SEGURIDAD C.CH.C.

Notas a los Estados Financieros

30 de septiembre de 2016 y 2015 y al 31 de diciembre de 2015

Nota 48 - Prestaciones Médicas (continuación)

El detalle del gasto por prestaciones médicas durante el ejercicio 2015, es el siguiente:

Conceptos	Al 30-09-2015				Total M\$
	Accidentes del trabajo M\$	Accidentes del trayecto M\$	Enfermedad profesional M\$	Otros (especificar) M\$	
	Sueldos	13.684.298	3.968.806	305.293	
Bonos y comisiones	3.060.069	887.500	68.269	1.003.960	5.019.798
Gratificación y participación	1.554.462	450.835	34.680	509.994	2.549.971
Otras remuneraciones	11.609.681	3.367.112	259.009	3.808.951	19.044.753
Subtotal remuneraciones	29.908.510	8.674.253	667.251	9.812.504	49.062.518
Indemnizaciones por años de servicio	711.880	206.464	15.882	233.556	1.167.782
Honorarios	836.855	242.710	18.670	274.559	1.372.794
Viáticos	2.493	723	56	818	4.090
Capacitación	143.758	41.694	3.207	47.165	235.824
Otros estipendios	-	-	-	-	-
Total gastos en personal	1.694.986	491.591	37.815	556.098	2.780.490
Insumos médicos	46.404	13.458	1.035	15.225	76.122
Instrumental clínico	9.827	2.850	219	3.225	16.121
Medicamentos	178.113	51.657	3.974	58.436	292.180
Prótesis y aparatos ortopédicos	753.070	218.410	16.801	247.070	1.235.351
Exámenes complementarios	2.061.376	597.853	45.989	676.305	3.381.523
Traslado de pacientes	752.682	218.298	16.792	246.943	1.234.715
Atenciones de otras Instituciones	3.921.781	1.137.419	87.494	1.286.674	6.433.368
Mantenimiento y reparación	1.411.132	409.265	31.482	462.970	2.314.849
Servicios generales	1.624.391	471.116	36.240	532.936	2.664.683
Consumos básicos	1.050.808	304.762	23.443	344.753	1.723.766
Honorarios interconsultas y diversos	-	-	-	-	-
Alimentación de accidentados	1.134.503	329.036	25.310	372.212	1.861.061
Útiles escritorio; fotocopias, imprenta	245.018	71.062	5.466	80.387	401.933
Arriendo de propiedades	-	-	-	-	-
Arriendo de equipos y otros	-	-	-	-	-
Adm. De Servicios Externos	100.290	29.087	2.237	32.903	164.517
Gravámenes e impuestos	201.371	58.403	4.493	66.066	330.333
Gastos informáticos	783.502	227.236	17.480	257.055	1.285.273
Otros	533.613	154.762	11.905	175.069	875.349
Subtotal otros gastos	14.807.881	4.294.674	330.360	4.858.229	24.291.144
Depreciación	2.514.704	729.330	56.102	825.035	4.125.171
Gastos indirectos	1.561.587	452.901	34.839	512.331	2.561.658
Totales	50.487.668	14.642.749	1.126.367	16.564.197	82.820.981

MUTUAL DE SEGURIDAD C.CH.C.

Notas a los Estados Financieros

30 de septiembre de 2016 y 2015 y al 31 de diciembre de 2015

Nota 49 - Prestaciones Preventivas de Riesgos

El detalle del gasto en prestaciones preventivas de riesgos durante los ejercicios 2016 y 2015, es el siguiente:

Conceptos	30-09-2016 M\$	30-09-2015 M\$
Sueldos	8.876.843	7.347.612
Bonos y comisiones	1.154.291	1.247.807
Gratificación y participación	1.150.272	1.043.249
Otras remuneraciones	5.444.168	4.490.357
Subtotal remuneraciones	16.625.574	14.129.025
Indemnización por años de servicio	656.990	500.582
Honorarios	2.378.404	4.357.270
Viáticos	6.365	14.092
Capacitación	(12.343)	70.918
Otros estipendios	-	-
Total gastos en personal	3.029.416	4.942.862
Insumos para exámenes preventivos	882.218	917.503
Asesorías	124.378	702.836
Publicaciones	68.741	263.868
Material de apoyo	1.526.973	2.589.826
Organización de eventos	93.654	200.298
Mantenimiento y reparación	286.749	284.773
Servicios generales	623.950	345.845
Consumos básicos	387.464	385.003
Utilidades escritorio; fotocopias; Imprenta	135.664	117.880
Honorarios interconsultas y diversos	-	-
Patente, seguro, contribuciones	92.292	-
Proyectos de investigación e innovación tecnológica (*)	-	-
Arriendo de propiedades	716.450	-
Otros Gastos		
- Alimentación	516.980	397.967
- Gastos informáticos	603.429	362.170
- Movilización	94.104	144.267
- Servicios externos	97.998	103.797
-Arriendo impresoras y otras	62.584	-
-Otros	7.554.190	6.915.719
Subtotal otros gastos	13.867.818	13.731.752
Depreciación	930.532	620.308
Gastos indirectos	1.369.623	1.116.664
Total	35.822.963	34.540.611

MUTUAL DE SEGURIDAD C.CH.C.
 Notas a los Estados Financieros
 30 de septiembre de 2016 y 2015 y al 31 de diciembre de 2015

Nota 49 - Prestaciones Preventivas de Riesgos, continuación

(*) Proyectos de Investigación e Innovación Tecnológica:

Proyectos al 30-09-2016	Gasto Real M\$	Provision M\$	Total MS
Proyectos de Investigación:			
Caracterización de los accidentes de origen laboral con resultado de muerte en Chile: estudio transversal sobre el registro de 2014	6.500	6.500	13.000
Evaluación piloto de la eficacia de una intervención para reducir riesgos psicosociales y el ausentismo laboral, en una empresa de servicios de la Región Metropolitana	-	33.500	33.500
Construcción y validación de un test para evaluar Cultura de Seguridad en trabajadores de empresas adherentes a Mutual de Seguridad C.Ch.C. a nivel nacional	18.000	19.000	37.000
Confección de base de datos antropométricos de la población trabajadora chilena, especificando diferencias de género	14.000	13.650	27.650
Mejorando la salud y la seguridad de trabajadores mineros en Chile: Programa de intervención al estilo de vida para mejorar el bienestar y reducir las lesiones musculo-esqueléticas	108	33.592	33.700
Efectividad de una intervención basada en ergonomía participativa para la gestión de los riesgos de Trastornos musculo-esqueléticos relacionados con el trabajo (TMERT)	4.131	24.578	28.709
Ergonomía aplicada a la gestión de riesgos de trastornos musculo-esqueléticos en faenas de la construcción habitacional que emplean las alternativas de albañilería, estucado y de hormigón armado	9.500	19.000	28.500
Análisis exploratorio de la violencia y maltrato hacia los conductores de los buses del transantiago	13.500	17.500	31.000
Determinación del nivel de exposición ocupacional a benceno, tolueno y xileno en estaciones de servicio de la región metropolitana	-	39.000	39.000
Evaluación del plan nacional de erradicación de la silicosis: áreas de acción exposición a sílice en los lugares de trabajo y vigilancia ambiental y de salud en las empresas	-	44.571	44.571
Subtotal Proyectos de Investigación	65.739	250.891	316.630
Proyectos de Innovación Tecnológica			
-	-	-	-
Subtotal Proyectos de Innovación Tecnológica	-	-	-
Total Proyectos de Investigación e Innovación Tecnológica	65.739	250.891	316.630

MUTUAL DE SEGURIDAD C.CH.C.
 Notas a los Estados Financieros
 30 de septiembre de 2016 y 2015 y al 31 de diciembre de 2015

Nota 50 - Funciones Técnicas

El detalle del gasto en funciones técnicas durante los ejercicios 2016 y 2015, es el siguiente:

Conceptos	30-09-2016 M\$	30-09-2015 M\$
Sueldos	870.927	761.902
Bonos y comisiones	125.257	141.397
Gratificación y participación	89.797	84.694
Otras remuneraciones	426.947	357.517
Subtotal remuneraciones	<u>1.512.928</u>	<u>1.345.510</u>
Indemnización por años de servicios	46.735	29.428
Honorarios	27.634	21.569
Viáticos	-	-
Capacitación	(40)	40
Otros estipendios	-	-
Total gastos en personal	<u>74.329</u>	<u>51.037</u>
Marketing	-	-
Estudios externos	3.141	6.399
Mantenimiento y reparación	7.438	17.440
Servicios generales	127.350	116.641
Consumos básicos	15.092	22.244
Materiales de oficina	3.479	4.187
Honorarios auditores y diversos	-	-
Arriendo de equipos y otros	6.593	-
Patente, seguros, contribuciones	9.800	-
Aportes a terceros	-	-
Otros Gastos		
-Alimentación	42.983	39.192
-Gastos de informática	95.778	81.768
-Movilización	2.167	4.377
-Arriendo propiedades	51.238	-
-Empastes, microfilm. Y otros	38.982	288.766
-Otros	1.246.653	1.361.610
Subtotal otros gastos	<u>1.650.694</u>	<u>1.942.624</u>
Depreciación	<u>125.916</u>	<u>116.342</u>
Gastos indirectos	<u>136.962</u>	<u>111.666</u>
Total	<u><u>3.500.829</u></u>	<u><u>3.567.179</u></u>

MUTUAL DE SEGURIDAD C.CH.C.

Notas a los Estados Financieros

30 de septiembre de 2016 y 2015 y al 31 de diciembre de 2015

Nota 51 - Gastos de Administración

El detalle de los gastos de administración realizados durante los ejercicios 2016 y 2015, es el siguiente:

Conceptos	30-09-2016 M\$	30-09-2015 M\$
Sueldos	4.771.099	5.163.545
Bonos y comisiones	(448.430)	994.067
Gratificación y participación	151.251	337.351
Otras remuneraciones	3.951.495	4.079.561
Subtotal remuneraciones	<u>8.425.415</u>	<u>10.574.524</u>
Indemnización por años de servicio	2.654.534	553.524
Honorarios	328.840	428.243
Viáticos	5.863	7.063
Capacitación	72.436	14.054
Otros estipendios	-	-
Total gastos en personal	<u>3.061.673</u>	<u>1.002.884</u>
Marketing	765.412	630.821
Publicaciones	-	-
Estudios externos	1.324.478	1.661.945
Mantenimiento y reparación	76.223	120.823
Servicios generales	309.666	485.057
Consumos básicos	129.782	198.102
Materiales de oficinas	22.707	21.650
Donaciones	-	-
Aportes a terceros	139.063	159.723
Honorarios de auditorías y diversos	-	-
Arriendo de equipos y otros	40.573	-
Patente, seguro, contribuciones	35.402	47.774
Arriendo de propiedades	161.747	-
Fletes y traslados	29.118	52.528
Otros Gastos		
-Alimentación	154.272	295.835
-Gastos Informáticos	461.853	431.179
-Gastos de cobranza	2.248	2.820
-Otros	678.281	394.529
Subtotal otros gastos	<u>4.330.825</u>	<u>4.502.786</u>
Depreciación	471.156	644.427
Gastos indirectos	-	-
Total	<u>16.289.069</u>	<u>16.724.621</u>

MUTUAL DE SEGURIDAD C.CH.C.
 Notas a los Estados Financieros
 30 de septiembre de 2016 y 2015 y al 31 de diciembre de 2015

Nota 52 - Estipendios del Directorio

Durante los ejercicios 2016 y 2015 se han pagado los siguientes estipendios a los señores Directores:

N°	Nombre	Al 30-09-2016							
		RUT	Dietas	Participación en excedentes M\$	Gastos de representación M\$	Viáticos M\$	Regalías M\$	Otros M\$	Total M\$
1	Francisco Dosque Concha	13.903.692-1	288	-	-	-	-	3.350	3.638
2	Guillermo Vargas Pérez	9.122.101-2	144	-	-	-	-	2.803	2.947
3	Gustavo Vicuña Molina	9.211.040-0	180	-	-	-	-	6.465	6.645
4	Jorge Schwerter Hofmann	7.560.384-3	109	-	-	-	-	1.562	1.671
5	José Ignacio Concha Besa	5.391.149-8	181	-	-	-	-	3.399	3.580
6	Juan Mackenna Iniguez	4.523.286-7	144	-	-	-	-	1.888	2.032
7	Leonardo Danieri Jones	6.334.547-4	110	-	-	-	-	944	1.054
8	Lorenzo Constans Gorri	5.816.225-6	110	-	-	-	-	3.928	4.038
9	Manuel Antonio Errázuriz Ruiz-Tagle	5.616.237-2	74	-	-	-	-	944	1.018
10	Manuel José Navarro Vial	6.522.185-3	-	-	-	-	-	1.139	1.139
11	Pedro Muñoz Donoso	10.122.252-7	72	-	-	-	-	-	72
12	Roberto Morrison Yonge	5.126.775-3	180	-	-	-	-	3.531	3.711
13	Roberto Pérez Serpa	8.632.497-0	73	-	-	-	-	731	804
14	Rodrigo Servieri Flores	12.130.259-4	254	-	-	-	-	3.658	3.912
15	Víctor Parra Rubilar	5.528.181-5	217	-	-	-	-	3.582	3.799
Total			2.136	-	-	-	-	37.924	40.060

N°	Nombre	31-12-2015							
		RUT	Dietas	Participación en Excedentes M\$	Gastos de Representación M\$	Viáticos M\$	Regalías M\$	Otros M\$	Total M\$
1	Roberto Pérez Serpa	8.632.497-0	134	-	-	-	-	-	134
2	Francisco Dosque Concha	13.903.692-1	369	-	-	-	-	4.555	4.924
3	Gillermo Vargas Pérez	9.122.101-2	201	-	-	-	-	4.216	4.417
4	Gustavo Vicuña Molina	9.211.040-0	367	-	-	-	-	16.272	16.639
5	Jorge Schwerter Hofmann	7.560.384-3	35	-	-	-	-	1.200	1.235
6	José Ignacio Concha Besa	5.391.149-8	369	-	-	-	-	4.210	4.579
7	Juan Mackenna Iniguez	4.523.286-7	337	-	-	-	-	3.866	4.203
8	Manuel José Navarro Vial	6.522.185-3	99	-	-	-	-	1.406	1.505
9	Pedro Muñoz Donoso	10.122.252-7	99	-	-	-	-	-	99
10	Roberto Morrison Yonge	5.126.775-3	134	-	-	-	-	2.824	2.958
11	Rodrigo Servieri Flores	12.130.259-4	335	-	-	-	-	4.861	5.196
12	Víctor Parra Rubilar	5.528.181-5	369	-	-	-	-	4.210	4.579
Total			2.848	-	-	-	-	47.620	50.468

Estos valores forman parte del ítem gastos de administración del estado de resultados integral.

MUTUAL DE SEGURIDAD C.CH.C.

Notas a los Estados Financieros

30 de septiembre de 2016 y 2015 y al 31 de diciembre de 2015

Nota 53 - Pérdidas por Deterioro (Reversiones)

El detalle de las pérdidas por deterioros durante los ejercicios 2016 y 2015, es el siguiente:

Conceptos	Al 30-09-2016		
	Deterioro M\$	Reversiones M\$	Saldo M\$
Deuda Previsional	2.501.551	(651.238)	1.850.313
Deuda Privada	1.688.458	(2.604.952)	(916.494)
Total	4.190.009	(3.256.190)	933.819

Conceptos	Al 30-09-2015		
	Deterioro M\$	Reversiones M\$	Saldo M\$
Deuda Previsional	1.732.974	(697.330)	1.035.644
Deuda Privada	4.342.806	(1.502.131)	2.840.675
Total	6.075.780	(2.199.461)	3.876.319

MUTUAL DE SEGURIDAD C.CH.C.
 Notas a los Estados Financieros
 30 de septiembre de 2016 y 2015 y al 31 de diciembre de 2015

Nota 54 - Otros Ingresos y otros Egresos

El detalle de los otros ingresos y otros egresos es el siguiente:

a) Otros ingresos

Concepto	Tipo (*)	30-09-2016 M\$	30-09-2015 M\$
Seguro obligatorio de accidentes personales (SOAP)	IO	1.851.553	1.820.560
Arriendos	IN	482.917	528.429
Asesorías	IN	-	-
Capacitacion	IN	-	-
Multas del artículo 80 de la Ley N° 16.744	IO	-	-
Intereses y reajustes	IO	-	-
Recupero impuesto de 1° categoría	IN	-	-
Venta de bienes	IN	-	-
Otros ingresos (especificar)	IN	1.156.801	737.504
TOTAL		3.491.271	3.086.493

(*) Ingreso Ordinario (IO)

(*) Ingreso Ordinario no Ordinario (IN)

b) Otros egresos

Concepto	Tipo (*)	30-09-2016 M\$	30-09-2015 M\$
Bajas y mermas de inventario	EO	12.076	13.137
Otros egresos	EO	992.759	359.957
Venta acciones Red Salud e Invesco	EN	743.978	-
Asesoría Filiales	EN	476.173	-
Otros gastos (Otros Egresos)	EN	-	-
Otros gastos (Intereses Financieros)	EN	20.028	81.232
Otros gastos (Gastos Bancarios)	EN	336.573	672.864
Total	-	2.581.587	1.127.190

(*) Egreso Ordinario (EO)

(*) Egreso no Ordinario (EN)

MUTUAL DE SEGURIDAD C.CH.C.

Notas a los Estados Financieros

30 de septiembre de 2016 y 2015 y al 31 de diciembre de 2015

Nota 55 - Diferencia de Cambio y otras Unidades de Reajuste

Las diferencias de cambio y las unidades de reajustes abonadas en el estado de resultados se incluyen en las partidas siguientes y por los importes indicados:

	30-09-2016 M\$	30-09-2015 M\$
Diferencias de cambios y unidades de reajustes:		
Otras utilidades / (perdidas) - netas (Diferencias de cambios)	(196.968)	137.288
Ingresos (gastos) financieros netos (Diferencias de cambios)	-	-
Total (Diferencias de cambios)	(196.968)	137.288
Efectivo y efectivo equivalente (Unidades de Reajustes)	-	-
Inversiones de libre disposición (Unidades de Reajustes)	766.087	585.508
Inversiones del Fondo de Reserva de Eventualidades	129.192	157.600
Inversiones del Fondo de Contingencia	640.068	883.580
Inversiones del Fondo de Reserva de Pensiones	3.704.570	4.028.671
Inversiones del Fondo de Reserva de Pensiones Adicional	34.298	269.428
Otras	-	-
Total	5.274.215	5.924.787

Nota 56 - Otros Ingresos Percibidos - otros Egresos Efectuados**a) Otros ingresos de actividades de la operación**

Conceptos	30-09-2016 M\$	30-09-2015 M\$
Seguros SOAP	1.851.553	1.820.560
Arriendos	482.917	528.429
Asesorías	-	-
Otros Ingresos	856.813	454.204
Total	3.191.283	2.803.193

b) Otros egresos de actividades de la operación

Conceptos	30-09-2016 M\$	30-09-2015 M\$
Aguinaldos	167.771	159.426
Intereses financieros y gastos bancarios	1.586.722	364.932
Otros	827.094	213.668
Total	2.581.587	738.026

MUTUAL DE SEGURIDAD C.CH.C.
Notas a los Estados Financieros
30 de septiembre de 2016 y 2015 y al 31 de diciembre de 2015

Nota 57 - Otras Fuentes de Financiamiento - otros Desembolsos por Financiamiento

a) Otras fuentes de actividades de financiamiento

No existen otras fuentes de financiamiento.

b) Otros desembolsos de actividades de financiamiento

No existen otros desembolsos de actividades de financiamiento.

Nota 58 - Otros Ingresos de Inversión - otros Desembolsos de Inversión

a) Otros ingresos de actividades de inversión

No existen otros ingresos de actividades de inversión.

b) Otros desembolsos de actividades de inversión

Mutual no tiene otros desembolsos de actividades de inversión

Nota 59 - Contingencias

a) Pasivos contingentes

La Mutual se encuentra involucrada en varios juicios y reclamaciones, derivados del curso normal de sus operaciones. Respecto de estos juicios una parte está cubierta por la Compañía de Seguros Orion, póliza de responsabilidad civil por malas prácticas médicas N°6031, con cobertura de UF50.000. Con respecto a la parte no cubierta los abogados y la Administración, no estiman efectos importantes en la situación financiera y resultado de Mutual.

b) Activos contingentes

Mutual no tiene activos contingentes.

Nota 60 - Compromisos

Mutual tiene reflejados en sus estados financieros los compromisos adquiridos con sus acreedores y sus colaboradores.

Nota 61 - Combinaciones de Negocios

Mutual no realizó operaciones de combinación de negocios durante los ejercicios 2016 y 2015.

MUTUAL DE SEGURIDAD C.CH.C.

Notas a los Estados Financieros

30 de septiembre de 2016 y 2015 y al 31 de diciembre de 2015

Nota 62 - Transacciones con partes relacionadas

Las transacciones que se detallan a continuación se realizaron con partes vinculadas:

a) Venta de bienes y prestación de servicios

Concepto	30-09-2016	31-12-2015
	M\$	M\$
Venta de bienes:	-	-
Inmobiliaria e Inversiones Clínica Arica S.A. y Filiales	-	-
Asociada:	-	-
Clínica Puerto Montt S.A.	3.150	5.600
Clínica Regional Curico S.A.	-	-
Clínica Regional La Portada de Antofagasta S.A.	-	-
Clínica Regional Lircay S.A.	378	1.995
Clínica Los Coihues S.A.	1.275	1.027
Clínica Chillan S.A.	293	3.148
Mutual de Seguridad Capacitación S.A.	1.563	2.114
Soc. Hosp. Clínica Salud Integral S.A.	641	-
Clínica Regional del Elqui SA.	-	-
Clínica Atacama SpA	-	92
Numedin S.A.	231	91.473
Prestación de servicios:	-	-
Mutual de Seguridad Asesorías S.A.	16.134	7.657
Servicio Medico Mutual CChC SpA	491	36.210
Inmobiliaria e Inversiones Clínica Arica S.A. y Filiales	46.883	84.836
Servicio Medicos Mutual de Seguridad	85.782	-
Inmobiliaria Clínicas Regionales S.A.	13.446	66.775
Corp. del Bienestar del Personal de Mutual de Seguridad C.CH.C.	8.574	19.758
Servicio de Comunicación Médica S.A.	-	-
Red Salud S.A.	-	-
Dividendos por recibir:	-	-
Servicio de Comunicación Médica S.A.	-	109.331
Servicio Médico Mutual de Seguridad S.A.	-	44.637
Red Salud S.A.	267.450	152.661
Clínica Iquique	-	101.918

Los bienes se venden sobre la base de las listas de precios vigentes aplicables a terceros no vinculados. Los servicios normalmente se negocian con las partes vinculadas a valores de mercado.

MUTUAL DE SEGURIDAD C.CH.C.
 Notas a los Estados Financieros
 30 de septiembre de 2016 y 2015 y al 31 de diciembre de 2015

Nota 62 - Transacciones con partes relacionadas (continuación)

b) Compra de bienes y servicios

Concepto	30-09-2016	31-12-2015
	M\$	M\$
Mutual de Capacitación S.A.	444.814	64.035
Nueva Mutualidad Médica e Inmobiliaria Arica S.A.	62.583	128.085
Clínica Puerto Montt S.A.	369.497	485.217
Centro Médico Puerto Montt S.A.	119.836	144.307
Clínica Regional Curicó S.A.	-	-
Clínica Regional del Elqui S.A.	-	-
Clínica Regional La Portada de Antofagasta SpA	535.793	564.733
Clínica Regional La Portada de Antofagasta Prestaciones Ambulatorios. S. A.	370.602	225.306
Clínica Regional Lircay S.A.	653.564	715.289
Centro Médico Lircay SpA	75.823	84.849
Clínica Valparaíso Prestaciones Hospitalarias S.A.	268.462	362.345
Centro Especialidades Médicas Atacama SpA	35.276	21.259
Centro de Especialidades Médicas Valparaíso SpA	119.967	178.871
Centro de Especialidades Médicas Clínica Arica S.A.	-	-
Centro Médico y Diagnóstico Atacama SpA	9.496	18.193
Clínica Los Andes S.A.	114.885	186.725
Clínica Chillán S.A.	120.618	195.947
Laboratorio Chillán S.A.	-	-
Laboratorio CMD SpA	-	29
Servicios Resonancia Magnética IV Región S.A.	-	-
Servicios Médico Imagenología Scanner IV Región S.A.	-	600
Sociedad Radiológica Los Andes S.A.	26.204	38.111
Laboratorio Clínico Cordillera S.A.	18.333	35.309
Resonancia Magnética Los Andes S.A.	9.766	10.909
Sociedad Radiológica Chillán S.A.	-	-
Clínica los Coihues S.A.	754.041	797.112
Centro de Espec. Médicas los Coihues SpA	291.089	167.549
Clínica Salud Integral S.A.	488.065	544.612
Centro de Espec. Médicas Integral S.A.	-	-
Clínica Atacama S.A.	194.042	343.681
Inversalud Centro Médico Atacama SpA	-	-
Hospital Clínico del Sur SpA	1.117.273	1.611.612
Centro de Espec. Médicas del Sur SpA	9.717	11.866
Imagenología HCS SpA	99.477	112.594
Clínica Magallanes S.A.	302.997	130.350
Centro Diagn. Avanzado Clínica Magallanes S.A.	55.298	34.789
Inmobiliaria Inversalud SpA	-	-

MUTUAL DE SEGURIDAD C.CH.C.
 Notas a los Estados Financieros
 30 de septiembre de 2016 y 2015 y al 31 de diciembre de 2015

Nota 62 - Transacciones con partes relacionadas (continuación)

b) Compra de bienes y servicios (continuación)

Concepto	30-09-2016	31-12-2015
	M\$	M\$
Inmobiliaria Inversalud SpA	-	-
Centro especialidades Médica Clínica Arica S.A.	-	-
Sociedad Radiológica Chillán S.A.	32.728	67.716
Prestación de servicios:	-	-
Mutual de Seguridad Asesorías S.A.	5.549.670	6.148.557
Prestaciones Médica Clínica Arica SpA	-	192.857
Clínica Iquique S.A.	151.258	902.571
Corp del Bienestar del Personal de Mutual de Seguridad C.CH.C.	-	-
Servicio de Comunicaciones Médicas S.A.	923.469	1.270.167
Servicio Médico Mutual CChC SpA	597.298	768.374

c) Compensaciones al personal directivo clave y administrador

Concepto	30-09-2016	31-12-2015
	M\$	M\$
Salarios	916.241	1.375.927
Honorarios de administradores	-	-
Correcciones de valor y beneficios no monetarios	-	-
Beneficios a corto plazo para los empleados	-	-
Beneficios post empleo	-	-
Otros beneficios a largo plazo	-	-
Beneficios por terminación	-	-
Otros	-	-
Total remuneraciones recibidas por el personal clave	916.241	1.375.927

Los principales ejecutivos de Mutual, corresponde a los siguientes:

Cargo	N° de Ejecutivos
Directorio	6
Gerentes	8

MUTUAL DE SEGURIDAD C.CH.C.
 Notas a los Estados Financieros
 30 de septiembre de 2016 y 2015 y al 31 de diciembre de 2015

Nota 62 - Transacciones con partes relacionadas (continuación)

d) Saldos al cierre derivados de ventas y compras de bienes y servicios

Concepto	30-09-2016	31-12-2015
	M\$	M\$
Cuentas por cobrar a entidades relacionadas	3.144.533	744.977
- Parientes cercanos de la dominante última	-	-
Cuentas por pagar a entidades relacionadas	3.125.556	2.585.980
- Dominante inmediata	-	-
- Entidad controlada por el personal directivo clave	-	-

e) Préstamos a partes vinculadas

Préstamos a administradores, personal directivo y sus familiares

	30-09-2016	31-12-2015
	M\$	M\$
Saldo inicial	-	-
Préstamos concedidos durante el ejercicio	-	-
Amortizaciones recibidas de prestamos	-	-
Intereses cargados	-	-
Intereses abonados	-	-
Saldo final	-	-

Préstamos a asociadas

	30-09-2016	31-12-2015
	M\$	M\$
Saldo inicial	-	844.493
Préstamos concedidos durante el ejercicio	2.280.015	3.695.594
Amortizaciones recibidas de prestamos	-	(4.540.087)
Intereses cargados	47.728	65.977
Intereses abonados	-	(65.977)
Saldo final	2.327.743	-

Préstamos totales a partes vinculadas

	30-09-2016	31-12-2015
	M\$	M\$
Saldo inicial	-	844.493
Préstamos concedidos durante el ejercicio	2.280.015	3.695.594
Amortizaciones recibidas de prestamos	-	(4.540.087)
Intereses cargados	47.728	65.977
Intereses abonados	-	(65.977)
Saldo final	2.327.743	-

MUTUAL DE SEGURIDAD C.CH.C.
 Notas a los Estados Financieros
 30 de septiembre de 2016 y 2015 y al 31 de diciembre de 2015

Nota 63 - Negocios Conjuntos

Las participaciones en negocios conjuntos se integran por el método de participación. El grupo participa en las entidades controladas conjuntamente que se detallan a continuación:

Entidad Patrimonial	Participación %
Inmobiliaria Clínicas Regionales S.A.	<u>50</u>

Información financiera resumida de negocios conjuntos

Al 30 de Septiembre de 2016	Suma de activos M\$	Suma de pasivos M\$
Corrientes de negocios conjunto	11.953.481	186.385
No corrientes de negocios conjuntos	36.877.314	671
Total de negocios conjuntos	48.830.795	187.056
Suma de ingresos ordinarios de negocios	-	1.823.080
Suma de gastos de negocios conjuntos	-	(925.918)
Suma de la utilidad (perdida) neta de negocios conjuntos	-	897.162

Al 31 de Diciembre de 2015	Suma de activos M\$	Suma de pasivos M\$
Corrientes de negocios conjunto	27.581.118	20.067.669
No corrientes de negocios conjuntos	77.221.714	35.398.024
Total de negocios conjuntos	104.802.832	55.465.693
Suma de ingresos ordinarios de negocios	-	67.143.819
Suma de gastos de negocios conjuntos	-	(67.094.214)
Suma de la utilidad (perdida) neta de negocios conjuntos	-	49.605

MUTUAL DE SEGURIDAD C.CH.C.
 Notas a los Estados Financieros
 30 de septiembre de 2016 y 2015 y al 31 de diciembre de 2015

Nota 64 - Sanciones

Las sanciones aplicadas al 30 de septiembre de 2016 se detallan a continuación:

Corr.	Descripciones	Fecha de Resolución	N° de Resolución	Fecha de Notificación	Reclamada Judicialmente
<u>SEREMI</u>					
1	Sumario Sanitario, Infracción CART. 21, 23 Y 43 DEL DS06/2009.	05-01-2016	51/2016	05-01-2016	NO
2	No informar dentro de los plazos, urgencia vital o secuela funcional grave	19-02-2016	100	19-02-2016	NO
3	No notificar accidentes laborales graves, falta a Resolución N° 817/2013.	16-02-2016	776	24-02-2016	NO
4	No implementación sistema de vigilancia accidentes con resultado de muerte o graves, Res. Ex. 450/2012.	04-01-2016	165S2990	04-01-2016	SI
5	Infracción al código sanitario.	30-06-2015	4221	04-05-2016	NO
6	Sumario Sanitario, Infracción CART. 21, 23 Y 43 DEL DS06/2009.	11-04-2016	161S	15-04-2016	NO
<u>INSTITUTO DE SALUD PUBLICA</u>					
1	Sumario Sanitario, infracción normas de almacenamiento fármacos	27-07-2016	3126	29-07-2016	NO
<u>SUSESO</u>					
1	Falta de control y deficiencia en asesoría para evitar el riesgo de exposición a asbesto, en comuna de Coronel.	02-06-2016	140	02-06-2016	NO
2	Incumplimiento de normativa que regula la cotización adicional de la Ley 16.744, aplicando rebaja a 17 empresas.	01-07-2016	154	01-07-2016	NO
<u>DIRECCION DEL TRABAJO</u>					
1	Sanción por no llevar correctamente el registro de control de asistencia.	18-04-2016	12/1/2016/523	08-04-2016	NO
2	Falta de condiciones sanitarias adecuadas para el personal de empresa Sodexo.	13-06-2016	4561/16/55	07-07-2016	NO
3	No presentación de documentos en fiscalización.	19-07-2016	7713/16/81	19-07-2016	NO
<u>CORTE DE APELACIONES DE ANTOFAGASTA</u>					
1	Sanción por no dar respuesta a la Corte de Apelaciones de Antofagasta, caso Soledad Luttino de Calama.	12-01-2016	E-12-2016	07-01-2016	NO

MUTUAL DE SEGURIDAD C.CH.C.
Notas a los Estados Financieros
30 de septiembre de 2016 y 2015 y al 31 de diciembre de 2015

Nota 65 - Hechos Posteriores

Conforme a lo señalado en Circular N°2897, del 7 de enero de 2013, en Mutual quedan pendientes de constituir reservas de viudas menor 45 y orfandad de 18 a 24 por un monto de M\$4.645.778.

Entre el 30 de septiembre de 2016 y la fecha de emisión de los presentes estados financieros, no han ocurrido otros hechos de carácter financiero o de otra índole, que pudiesen afectar en forma significativa, los saldos o la interpretación de los presentes estados financieros.

Hechos Relevantes

28.01.2016. Informa que don Santiago Venegas Díaz, Gerente General de empresa relacionada Inmobiliaria Clínicas Regionales S.A., deja su cargo a contar del 31.01.2016. En su reemplazo, a contar del 01.02.2016, y en calidad de interino, asume ese cargo don Sacha Valero Peña, actual Gerente de Operaciones de esa Sociedad.

04.03.2016. Informa la designación de don Rafael Herrera Zavala como Gerente Corporativo de Operaciones, cargo que desempeñaba interinamente desde el 01.12.2015.

11.05.2016. Informa materialización de las ventas de acciones de Mutual en Clínica Iquique, a Red Salud S.A. y venta de las acciones de Mutual en Invesco Internacional S.A. y Red Salud S.A. a Inversiones La Construcción S.A. -ILC-.

24.06.2016. Informa resultado del proceso de elección de nuevo Directorio para el período 2016-2019.

MUTUAL DE SEGURIDAD C.CH.C.

Notas a los Estados Financieros

30 de septiembre de 2016 y 2015 y al 31 de diciembre de 2015

Anexo Análisis Razonado de los Estados Financieros

Se presenta cuadro con los principales indicadores financieros comparativos al 30 de septiembre de 2016 y 31 de diciembre 2015.

INDICADORES FINANCIEROS			30-09-2016	31-12-2015
Liquidez	Prueba Acida	Act. Corrientes menos Inventario	2,15	2,45
		Pasivos Corrientes		
	Liquidez	Activo Corriente	2,18	2,49
		Pasivo Corriente		
	Solvencia	Total Activos	1,91	2,04
		Total Pasivos		
Endeudamiento	Endeudamiento	Total Pasivo Exigible	1,10	0,96
		Patrimonio		
	Proporción de Deuda	Pasivo Corriente	0,24	0,25
		Total Pasivo Exigible		
		Pasivo no Corriente	0,76	0,75
		Total Pasivo Exigible		
Rentabilidad	ROA	Utilidad	2,4%	1,0%
		Total activos		
	ROE	Utilidad	5,11%	1,94%
		Patrimonio		

Gasto promedio por trabajador cotizante: El crecimiento promedio de la cartera de trabajadores fue mayor al crecimiento promedio de los gastos operacionales (3,8% v/s 1,4% respectivamente). Se produce un aumento de los gastos asociados a beneficios económicos, gastos médicos hospitalarios y gastos de apoyo a la operación, esto dado por el aumento de la cartera.

Trabajadores promedio: en 12 meses (Sep 15 – Sep 16) la cartera se incrementó 3,8% lo que se traduce en un aumento de 73.745 trabajadores. Con respecto a otros Meses, Se ha producido un menor incremento en el aumento de trabajadores promedio, debido al actual entorno económico.

Efecto ingresos: se tiene un 5,2% (+MM\$11.460) más de ingresos operacionales respecto al mismo periodo Septiembre 15 – Septiembre 16 y 4,2% sobre ppto. 2016 (+MM\$9.247), dado por el crecimiento de la Cartera Mutual.

Efecto gasto: se tiene un 1,4% (+MM\$3.105) más de gastos operacionales respecto al mismo periodo Septiembre 15- Septiembre 16 y 0,3% sobre ppto. 2016 (+MM\$650), dado por:

- Aumento en otorgamiento de Beneficios Económicos.
- Mayores gastos de medicina curativa.
- Mayores gastos de apoyo operacional.

DECLARACION DE RESPONSABILIDAD

Estados Financieros al 30 de Septiembre de 2016 y Diciembre 2015

Razón Social : Mutua de Seguridad C.Ch.C.
RUT : 70.285.100-9

En cumplimiento de lo dispuesto por la Superintendencia de Seguridad Social, los abajo firmantes, en su carácter de directores que representan la mayoría requerida por los estatutos sociales para la adopción de acuerdos y el Gerente General, declaran bajo juramento con fecha 25 de Octubre de 2016, que han tomado conocimiento y aprobado la información sobre los estados financieros de Mutua de Seguridad C.Ch.C al 30 de Septiembre de 2016 y se hacen responsables de su veracidad.

CONSOLIDADO (X)

INDIVIDUAL (X)

Estados de Situación Financiera Clasificado

Estado de Resultado Integral










Estado de Cambios en el Patrimonio Neto

Estado de Flujo de efectivo Directo

Notas Explicativas a los Estados Financieros

Hechos Relevantes

Análisis Razonado de los Estados Financieros

RUT	Nombre	Cargo	Firma
5.816.225-6	LORENZO CONSTANS GORRI	PRESIDENTE	
5.616.237-2	MANUEL ANTONIO ERRAZURIZ RUIZ-TAGLE	DIRECTOR EMPRESARIAL	
6.334.547-4	LEONARDO DANERI JONES	DIRECTOR EMPRESARIAL	
13.903.692-1	FRANCISCO DOSQUE CONCHA	DIRECTOR LABORAL	
5.126.775-3	RODRIGO SERVIERI FLORES	DIRECTOR LABORAL	
8.632.497-0	ROBERTO PEREZ SERPA	DIRECTOR LABORAL	
12.523.455-0	CRISTIAN MORAGA TORRES	GERENTE GENERAL	
14.047.787-7	NICOLAS DUPRE GRAIDE	GERENTE DE ADMINISTRACIÓN Y FINANZAS	
9.520.200-4	ROSA MOYA MUÑOZ	CONTADOR GENERAL	

Santiago, 25 de octubre de 2016.